

รายวิชาภาษาไทย

รหัสวิชา ท๑๓๑๐๑

ชั้นประถมศึกษาปีที่ ๓

เรื่อง การอ่านข้อมูลจากภาพ

และแผนภาพ


ครูผู้สอน ครูอนุชา อินทร์พ่วง







เรื่อง การอ่านข้อมูลจากภาพ

และแผนภาพ



ขนมไทย



จุดประสงค์การเรียนรู้

- ๑) บอกความหมายของแผนภาพได้
- ๒) อ่านข้อมูลจากแผนภาพได้
- ๓) มีมารยาทในการพูดและการอ่าน



การอ่านข้อมูลจากภาพ และแผนภาพ

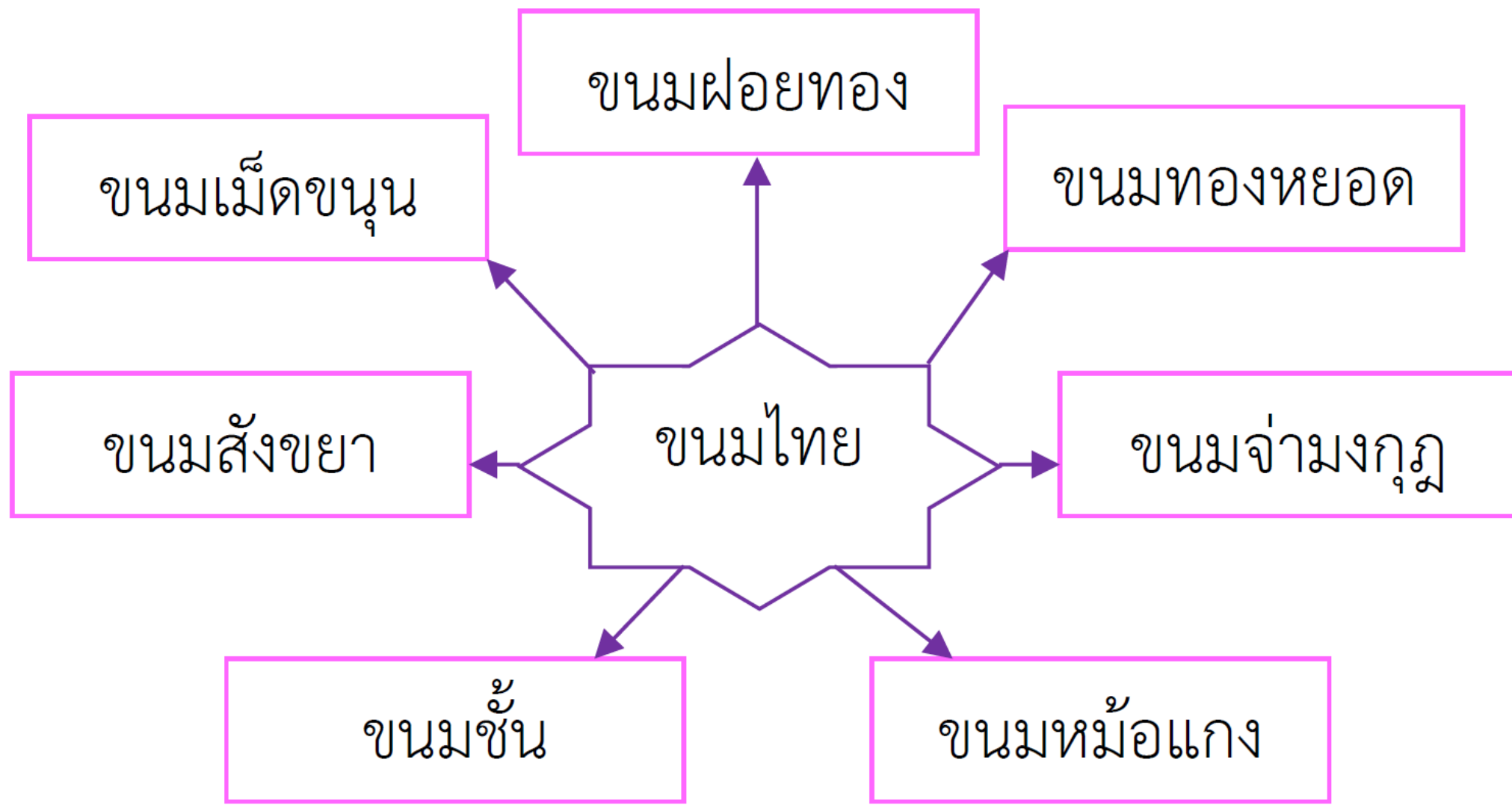
แผนภาพ คือ ภาพหรือเค้าโครงที่สร้างขึ้น
เพื่อช่วยอธิบายเรื่องราวให้เป็นระบบและเข้าใจ
มากยิ่งขึ้น แผนภาพมีหลายรูปแบบที่นักเรียนควร
ศึกษาเพื่อนำไปใช้ประโยชน์ มีดังนี้



๑. แผนภาพแบบใยแมงมุม

ใช้สำหรับแสดงข้อมูลที่มีความเกี่ยวข้อง
สัมพันธ์กันระหว่างหัวข้อใหญ่และหัวข้อย่อย
เป็นการแสดงรายละเอียดต่าง ๆ





๒. แผนภาพแบบโครงสร้าง

ใช้สำหรับจัดข้อมูลเพื่อแสดงส่วนประกอบ

ย่อยของสิ่งใดสิ่งหนึ่ง



การเล่นของเด็กไทย

มอญซ่อนผ้า

ม้าก้านกล้วย

รี้รี้ข้าวสาร

งูกินหาง

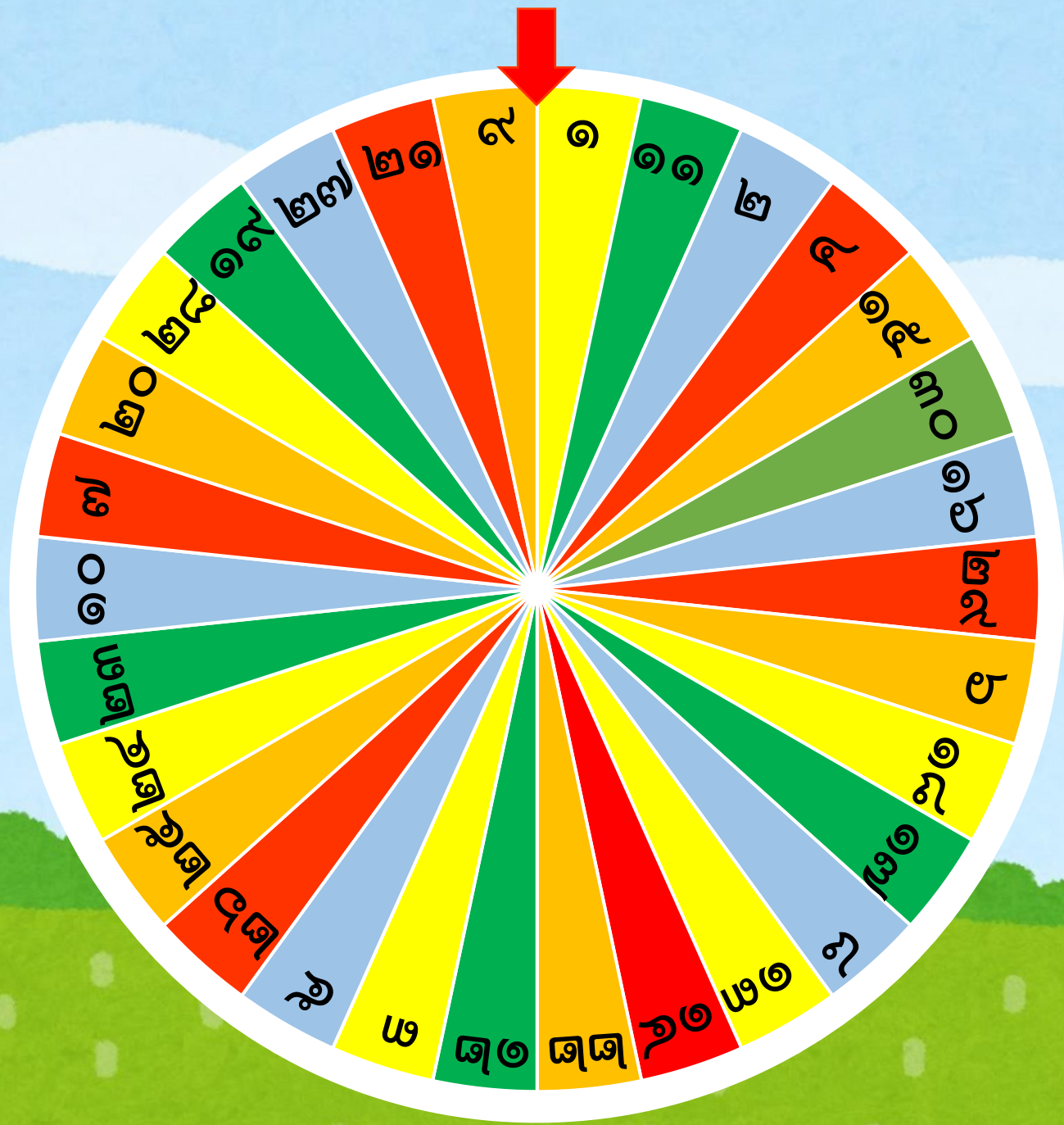
หมากเก็บ

โปงพาง

๓. แผนภาพแบบขั้นบันได

ใช้ในการจัดข้อมูลที่ต้องเรียงลำดับขั้นตอน
ซึ่งขั้นตอนแรกจะอยู่ชั้นล่างสุด เรียงลำดับขึ้นไป
จนถึงชั้นสุดท้ายที่อยู่ชั้นบนสุด





๖. บ้วนน้ำจนสะอาด

๕. ฟันกรามด้านในถูไปมาตามฟันทั้งซ้ายขวาจนสะอาด แต่ละครึ่งควรใช้เวลาประมาณ ๒-๓ นาที

๔. แปรงให้ทั่วทุกซี่ ทั้งด้านนอกและด้านในของฟันบนและฟันล่างให้สะอาด

๓. หมุนข้อมือปิดขนแปรง ถ้าเป็นฟันบนปิดลงล่าง ถ้าเป็นฟันล่างปิดขึ้นบน

๒. ขยับแปรงไปมาเล็กน้อย

๑. วางขนแปรงแนบกับขอบเหงือก โดยเอียงขนแปรงเป็นมุม ๔๕ องศา กับตัวฟัน

ใบงานที่ ๓ เรื่อง การอ่านข้อมูลจากภาพ และแผนภาพ

ใบงานที่ ๓ เรื่อง การอ่านข้อมูลจากภาพ และแผนภาพ
 หน่วยงานเรียนรู้ที่ ๕ เรื่อง วาจาไพเราะ เสนาะเสียงอักษรสูง กลาง คำ
 แผนการจัดการเรียนรู้ที่ ๓ เรื่อง เรื่อง การอ่านข้อมูลจากภาพ และแผนภาพ
 รายวิชาภาษาไทย รหัสวิชา ท๑๓๑๐๑ ภาคเรียนที่ ๑ ชั้นประถมศึกษาปีที่ ๓

คำชี้แจง

๑. ให้นักเรียนอ่านข้อความและอ่านแผนภาพแล้วตอบคำถาม

แจ้งเตือน พายุฤดูร้อน
 มีฝนฟ้าคะนอง
 ลมกระโชกแรง และมีลูกเห็บตก บางแห่ง

ติดต่อข่าวสารตามนี้
เพจใหม่
 ศูนย์จุดศูนย์วิทยา
 ภาคตะวันออกเฉียงเหนือ
 อุบลราชธานี

22 เมษายน 2563

บริเวณภาคตะวันออกเฉียงเหนือตอนบน

มหาวิทยาลัยราชภัฏนครราชสีมา
 23-24 เมษายน 2563
 บริเวณจังหวัดขอนแก่น จุฬาราชมนตรี
 หน่วยงาน บึงกาฬ
 ภาพสัณฐาน สกลนคร นครพนม
 มหาวิทยาลัยราชภัฏนครราชสีมา เลย ชัยภูมิหนองบัวลำภู

25 เมษายน 2563

มหาวิทยาลัยราชภัฏนครราชสีมา
 วิทยาเขตขอนแก่น
 ชัยภูมิ หนองบัวลำภู

ส่วนพยากรณ์อากาศ
 ศูนย์จุดศูนย์วิทยาภาคตะวันออกเฉียงเหนือตอนบน

ควรปฏิบัติ
 ไม่อยู่ในที่โล่งแจ้ง
 ใต้ต้นไม้ใหญ่ สิ่งปลูกสร้าง
 และป้ายโฆษณาที่ไม่แข็งแรง

ป้องกันและระวัง
 ความเสียหายต่อบ้านเรือน
 ผลผลิตทางการเกษตร

แผนภาพนี้กล่าวถึงเรื่องใดเป็นสำคัญ

.....

.....

คำถาม ข้อใดคือสาระสำคัญที่ได้จากภาพน้อยที่สุด

- ก. ลักษณะของการเกิดพายุ
- ข. บริเวณจังหวัดที่เกิดพายุฤดูร้อน
- ค. ข้อควรปฏิบัติและวิธีป้องกันเมื่อเกิดพายุฤดูร้อน
- ง. ภาพสัญลักษณ์ของหน่วยงานที่แจ้งเตือนพายุฤดูร้อน

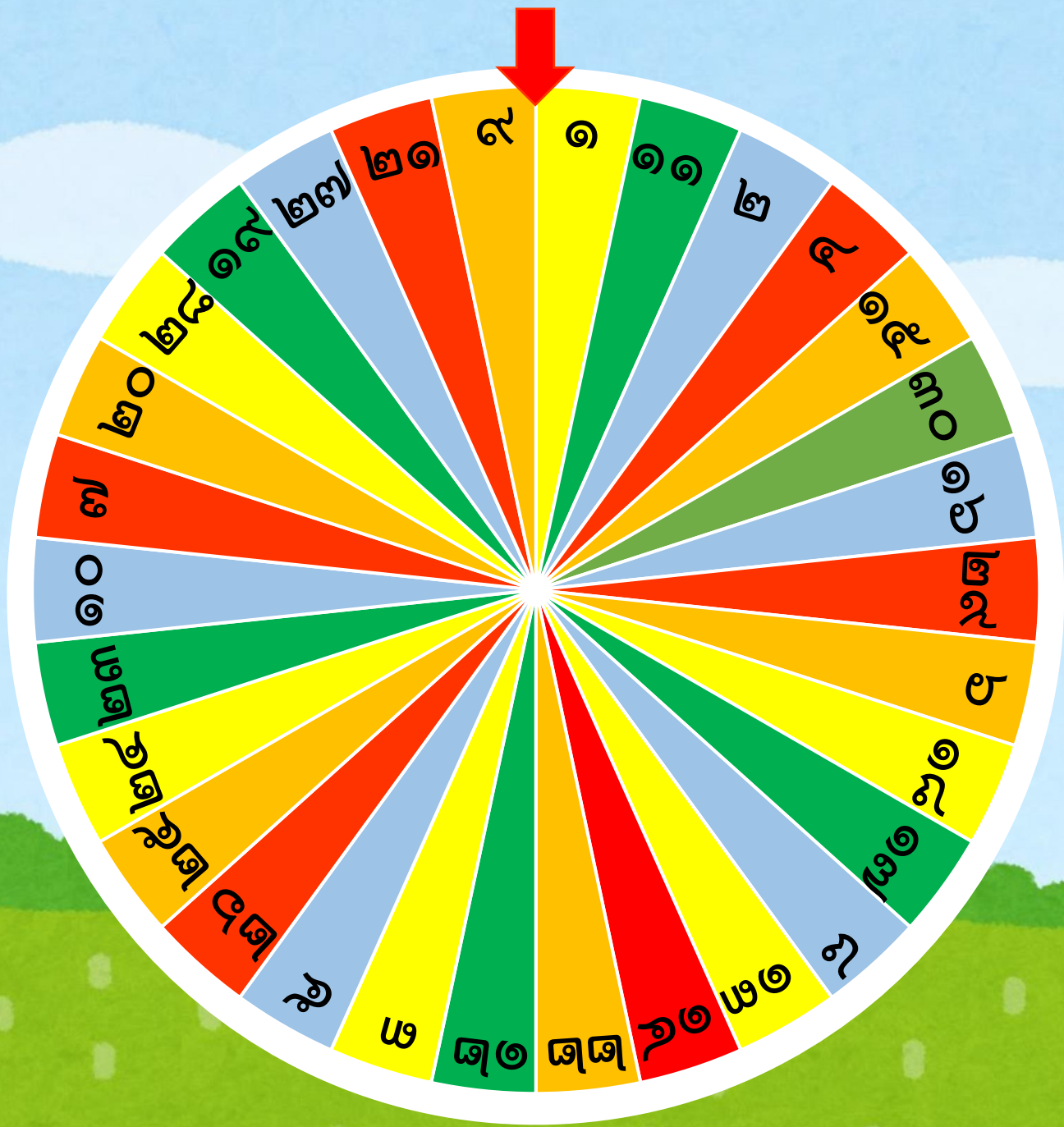


คำถาม คำถามในข้อใดที่สามารถหาคำตอบได้จากภาพนี้

- ก. นักเรียนควรทำอะไรบ้าง
- ข. เด็กกลุ่มนี้มีลักษณะอย่างไร
- ค. เก็บกวาดอย่างไรจึงจะให้ห้องสะอาด
- ง. การกระทำของใครที่แสดงถึงความขยัน อดทน

ตั้งชื่อเรื่องจากภาพ

ชื่อ สกุล ชั้น เลขที่





แจ้งเตือน พายุกุดร้อน



บริเวณภาคตะวันออกเฉียงเหนือตอนบน

มีฝนฟ้าคะนอง

22 เมษายน 2563

บริเวณจังหวัด
กาฬสินธุ์ สกลนคร
นครพนม มหาสารคาม



ควรปฏิบัติ

ไม่อยู่ในที่โล่งแจ้ง
ไต่ต้นไม้ใหญ่ สิ่งปลูกสร้าง
และป้ายโฆษณาที่ไม่แข็งแรง

ป้องกันและระวัง

ความเสียหายต่อบ้านเรือน
ผลผลิตทางการเกษตร

23-24 เมษายน 2563

บริเวณจังหวัด
ขอนแก่น จุฬราณี
หนองคาย บึงกาฬ
กาฬสินธุ์ สกลนคร นครพนม
มหาสารคาม เลย ชัยภูมิ หนองบัวลำภู

25 เมษายน 2563

มหาสารคาม เลย ขอนแก่น
ชัยภูมิ หนองบัวลำภู

ส่วนพยากรณ์อากาศ
ศูนย์อุตุนิยมวิทยาภาคตะวันออกเฉียงเหนือตอนบน

ติดต่อข่าวสารตามที่
เพจใหม่



ศูนย์อุตุนิยมวิทยา
ภาคตะวันออกเฉียงเหนือ
ตอนบน New

ลม

กระโชกแรง
และมีลูกเห็บตก
บางแห่ง

ติดต่อข่าวสารตามที่
เพจใหม่



ศูนย์อุตุนิยมวิทยา
ภาคตะวันออกเฉียงเหนือ
ตอนบน New



แจ้งเตือน พายุฤดูร้อน



บริเวณภาคตะวันออกเฉียงเหนือตอนบน

มีฝนฟ้าคะนอง

22 เมษายน 2563

บริเวณจังหวัด
กาฬสินธุ์ สกลนคร
นครพนม มหาสารคาม



ควรปฏิบัติ

ไม่อยู่ในที่โล่งแจ้ง
ไต่ต้นไม้ใหญ่ สิ่งปลูกสร้าง
และป้ายโฆษณาที่ไม่แข็งแรง

ป้องกันและระวัง

ความเสียหายต่อบ้านเรือน
ผลผลิตทางการเกษตร

23-24 เมษายน 2563

บริเวณจังหวัด
ขอนแก่น จุฬาราม
หนองคาย บึงกาฬ
กาฬสินธุ์ สกลนคร นครพนม
มหาสารคาม เลย ชัยภูมิ หนองบัวลำภู

25 เมษายน 2563

มหาสารคาม เลย ขอนแก่น
ชัยภูมิ หนองบัวลำภู

ส่วนพยากรณ์อากาศ
ศูนย์อุตุนิยมวิทยาภาคตะวันออกเฉียงเหนือตอนบน

ติดต่อข่าวสารตาม

เพจใหม่



ศูนย์อุตุนิยมวิทยา
ภาคตะวันออกเฉียงเหนือ
ตอนบน New

ลม

กระโชกแรง
และมีลูกเห็บตก
บางแห่ง

ติดต่อข่าวสารตาม

เพจใหม่



ศูนย์อุตุนิยมวิทยา
ภาคตะวันออกเฉียงเหนือ
ตอนบน New

แผนภาพนี้กล่าวถึงเรื่องใดเป็นสำคัญ

.....

.....

คำถาม ข้อใดคือสาระสำคัญที่ได้จากภาพน้อยที่สุด

ก. ลักษณะของการเกิดพายุ

ข. บริเวณจังหวัดที่เกิดพายุฤดูร้อน

ค. ข้อควรปฏิบัติและวิธีป้องกันเมื่อเกิดพายุฤดูร้อน

ง. ภาพสัญลักษณ์ของหน่วยงานที่แจ้งเตือนพายุฤดูร้อน

เดี๋ยวเราเอาขยะ
ไปทิ้งเองนะ

ก ข ค

เราทำห้องสะอาด พรงนี้ครูต้องดีใจแน่ ๆ เลย

งั้นเราต้องช่วยกัน



คำถาม คำถามในข้อใดที่สามารถหาคำตอบได้จากภาพนี้

ก. นักเรียนควรทำอะไรบ้าง

ข. เด็กกลุ่มนี้มีลักษณะนิสัยอย่างไร

ค. เก็บกวาดอย่างไรจึงจะให้ห้องสะอาด

ง. การกระทำของใครที่แสดงถึงความขยัน อดทน

ตั้งชื่อเรื่องจากภาพ

ชื่อ สกุล ชั้น เลขที่

บทบาทครู

๑. คุณครูแนะนำ และอธิบายเพิ่มเติม เมื่อนักเรียนเกิดความสงสัยหรือไม่เข้าใจ
๒. ครูให้นักเรียนทำใบงานที่ ๓ เรื่อง การอ่านข้อมูลจากภาพและแผนภาพ

บทบาทนักเรียน

๑. เมื่อนักเรียนสงสัยหรือไม่เข้าใจ ให้ยกมือสอบถามคุณครู ด้วยถ้อยคำที่สุภาพ
๒. นักเรียนทำใบงานที่ ๓ เรื่อง การอ่านข้อมูลจากภาพและแผนภาพ
๓. นักเรียนมีมารยาทในการเขียน

แจ้งเตือน พายุฤดูร้อน

บริเวณภาคตะวันออกเฉียงเหนือตอนบน

มีฝนฟ้าคะนอง

ลมกระโชกแรง และมีลูกเห็บตก บางแห่ง

22 เมษายน 2563

บริเวณจังหวัด กาฬสินธุ์ สกลนคร นครพนม มหาสารคาม

23-24 เมษายน 2563

บริเวณจังหวัด ขอนแก่น จุฬาราชมนตรี หนองคาย บึงกาฬ กาฬสินธุ์ สกลนคร นครพนม มหาสารคาม เลย ชัยภูมิ หนองบัวลำภู

25 เมษายน 2563

มหาสารคาม เลย ขอนแก่น ชัยภูมิ หนองบัวลำภู

ควรปฏิบัติ

ไม่อยู่ในที่โล่งแจ้ง ใต้ต้นไม้ใหญ่ สิ่งปลูกสร้าง และป้ายโฆษณาที่ไม่แข็งแรง

ป้องกันและระวัง

ความเสียหายต่อบ้านเรือน ผลิตผลทางการเกษตร

ติดต่อข่าวสารตามที่ **เพจใหม่**

ศูนย์อุตุนิยมวิทยาภาคตะวันออกเฉียงเหนือตอนบน New

ส่วนพยากรณ์อากาศ ศูนย์อุตุนิยมวิทยาภาคตะวันออกเฉียงเหนือตอนบน

แผนภาพนี้กล่าวถึงเรื่องใดเป็นสำคัญ


- ๑) ลักษณะของพายุฤดูร้อน
- ๒) บริเวณจังหวัดที่เกิดพายุฤดูร้อน
- ๓) ข้อควรปฏิบัติและวิธีป้องกันเมื่อเกิดพายุฤดูร้อน

คำถาม ข้อใดคือสาระสำคัญที่ได้จากภาพน้อยที่สุด

ก. ลักษณะของการเกิดพายุ

ข. บริเวณจังหวัดที่เกิดพายุฤดูร้อน

ค. ข้อควรปฏิบัติและวิธีป้องกันเมื่อเกิดพายุฤดูร้อน

 ภาพสัญลักษณ์ของหน่วยงานที่แจ้งเตือนพายุฤดูร้อน

เพราะ ภาพสัญลักษณ์ของหน่วยงานที่แจ้งเตือนการเกิดพายุฤดูร้อน

เป็นเพียงส่วนหนึ่งของข้อมูลในภาพ แต่ไม่ใช่สาระสำคัญที่สุดของข้อมูลที่ได้จากภาพ

เดี๋ยวเราเอาขยะ
ไปทิ้งเองนะ

ก ข ค


เราทำห้องสะอาด พรงนี้ครูต้องดีใจแน่ ๆ เลย

งั้นเราต้องช่วยกัน



คำถาม คำถามในข้อใดที่สามารถหาคำตอบได้จากภาพนี้

ก. นักเรียนควรทำอะไรบ้าง

 เด็กกลุ่มนี้มีลักษณะนิสัยอย่างไร


ค. เก็บกวาดอย่างไรจึงจะให้ห้องสะอาด

ง. การกระทำของใครที่แสดงถึงความขยัน อดทน

ถูก เพราะ จากการสนทนาในภาพ แสดงให้เห็นว่าลักษณะนิสัยของเด็กกลุ่มนี้ มีความเป็นน้ำหนึ่งใจเดียวกัน ร่วมมือกันทำกิจกรรม ซึ่งเป็นคำตอบที่สามารถตอบคำถามที่ว่า “ เด็กกลุ่มนี้มีลักษณะนิสัยอย่างไร ”


ตั้งชื่อเรื่องจากภาพ **๑) จิตอาสา ๒) สามัคคี ๓) เราชักความสะอาด**





<https://www.naewna.com/likesara/415113>

คุณยายตุ้ม จันทนิตย์ หญิงชราวัย ๑๐๒ ปี (เกิดเมื่อ
ปีพุทธศักราช ๒๓๙๖) บ้านธาตุน้อย ตำบลพระกลางทุ่ง
อำเภอธาตุพนม ห่างจากจุดที่ทางราชการกำหนดให้เป็นจุด
รับเสด็จ ประมาณ ๗๐๐ เมตร ก็ไม่ต่างจากครอบครัวอื่น ๆ
ที่ลูกหลานได้นำ “คุณยายตุ้ม จันทนิตย์” ไปรอรับเสด็จ
พระบาทสมเด็จพระเจ้าอยู่หัว รัชกาลที่ ๙ ด้วย



โดยตามคำบอกเล่าของ นางเพ็ง จันทนิตย์ (ลูกสะใภ้)
และนางหอม แสงพระธาตุ (น้องสาวของนางเพ็ง) ได้ความว่า
ลูกหลานได้นำคุณยายต้อมไปรอรับเสด็จตั้งแต่เช้า โดย
นางหอมฯ เป็นผู้จัด “ดอกบัวสีชมพู” ให้แก่คุณยายจำนวน
๓ ดอก เพื่อนำขึ้นจบบูชาพระบาทสมเด็จพระเจ้าอยู่หัว และ
พาออกไปรอเฝ้ารับเสด็จที่แถวหน้าสุดเพื่อให้ได้ใกล้ชิดเบื้อง
พระยุคลบาทมากที่สุดเท่าที่จะมากได้



คุณยายไปรอรับเสด็จพร้อมดอกบัวสายสีชมพู จำนวน
สามดอก ตั้งแต่เช้าจนบ่าย แสงแดดแผดเผาจนดอกบัวสายใน
มือเหี่ยวโรย แต่หัวใจความจงรักภักดีของคุณยายยังคงเบิกบาน
เมื่อในหลวง รัชกาลที่ ๙ เสด็จมาถึง ตรงมาที่คุณยาย
คุณยายยิ้มก็ได้ยกดอกบัวสายโรยราสามดอกนั้นขึ้นจับเหนือ
ศีรษะ แสดงความจงรักภักดีอย่างสุดซึ้ง



ในหลวง รัชกาลที่ ๙ ทรงโน้มพระองค์ลงมาจนพระพักตร์
เกือบชิดกับศีรษะของคุณยาย ทรงแย้มพระสรวลอย่างอ่อนโยน
พระหัตถ์แตะะมือกร้านคล้ำของเกษตรกรชาวภาคอีสานท่านนี้
อย่างนุ่มนวล ไม่มีใครรู้ว่าทรงกระซิบคำใดกับคุณยาย
แต่แน่นอนว่า คุณยายไม่มีวันลืมเช่นเดียวกับที่ในหลวงไม่ทรง
ลืมราษฎรคนสำคัญที่ทรงพบริมถนนวันนั้น





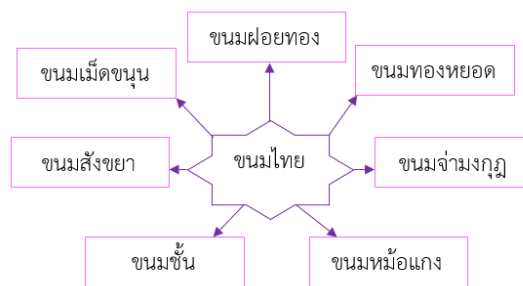
“ภาพดอกไม้แห่งหัวใจ”

ต่อมาภาพนี้ได้กลายเป็น
ภาพประวัติศาสตร์ภาพหนึ่ง
ของประเทศไทย และเป็นภาพ
ที่ใช้แทนคำพูดได้มากกว่าหนึ่ง
ล้านคำ

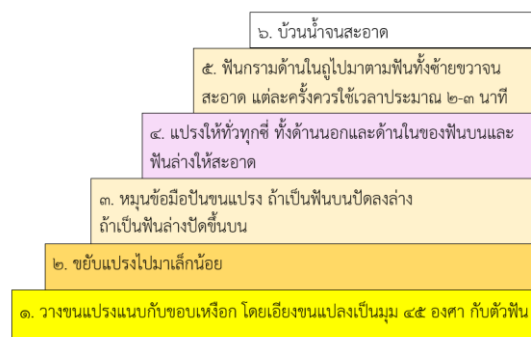
ถ่ายโดยหัวหน้าช่างภาพส่วน
พระองค์ อาณัติ บุนนาค

สรุปบทเรียน การอ่านข้อมูลจากภาพ และแผนภาพ

๑. แผนภาพแบบใยแมงมุม



๒. แผนภาพแบบโครงสร้าง



๓. แผนภาพแบบขั้นบันได



สิ่งที่ต้องเตรียมในชั่วโมงต่อไป



- ๑) ใบความรู้ที่ ๔ เรื่อง การอ่านข้อมูลจากแผนที่
- ๒) ใบงานที่ ๔ เรื่อง การอ่านข้อมูลจากแผนที่

บทเรียนครั้งต่อไป



เรื่อง การอ่านข้อมูลจากแผนที่

สแกนเพื่อพูดคุย
กับครูกันดีได้ที่นี้



ดาวน์โหลดเอกสารเพิ่มเติมได้ที่ www.dltv.ac.th
รายวิชาภาษาไทย ชั้นประถมศึกษาปีที่ ๓



