

# รายวิชา ภาษาอังกฤษ

รหัสวิชา อ12101 ชั้นประถมศึกษาปีที่ 2

## เรื่อง Work Places

ครูผู้สอน ครูแก้วตา ชิตเพชร



# เรื่อง Work Places




## จุดประสงค์การเรียนรู้

1. รู้คำศัพท์เกี่ยวกับอาชีพและสถานที่
2. พูดให้ข้อมูลเกี่ยวกับอาชีพและสถานที่ทำงาน  
ของบุคคล
3. มีความเพลิดเพลินในการร่วมกิจกรรม





school







farm






hospital





fire station





restaurant





She is a **teacher**.

She works **at a school**.

**school**

**farm**

**hospital**



He is a **farmer**.

He works **on a farm**.

**fire station**

**farm**

**hospital**



He is a **chef**.

He works **at a restaurant**.

**restaurant**

**farm**

**hospital**





He is a **dentist**.

He works **in a hospital**.

**fire station**

**farm**

**hospital**



She is a **doctor**.

She works **in a hospital**.

**farm**

**hospital**

**school**





## กิจกรรมสำหรับวันนี้

### คำชี้แจงกิจกรรมนักเรียน

1. นักเรียนทำใบงานที่ 6 Jobs and Places
2. หากมีข้อสงสัยให้ยกมือขึ้นเพื่อสอบถามครู  
ปลายทาง







### คำชี้แจงบทบาทครูปลายทาง

1. ครูให้นักเรียนทำใบงานที่ 6 Jobs and Places
2. ครูเดินดูนักเรียนและให้คำแนะนำนักเรียน

ใบงานที่ 6 เรื่อง Jobs and Places  
 หน่วยการเรียนรู้ที่ 2 เรื่อง Family  
 แผนการจัดการเรียนรู้ที่ 8 เรื่อง Work Places  
 รายวิชา ภาษาอังกฤษ รหัสวิชา อ12101 ภาคเรียนที่ 1 ชั้นประถมศึกษาปีที่ 2

**Instructions:** Look at the pictures and fill in the blanks.

- คำสั่ง: 1. นักเรียนทำกิจกรรมคู่ ดูภาพอาชีพและสถานที่ทำงาน  
 2. เติมคำศัพท์ที่มีความหมายตรงกับภาพลงในช่องว่าง  
 3. ตรวจสอบคำตอบจากเฉลยที่ครูเตรียมไว้

1.		He is a _____. He works in a _____.
2.		She is a _____. She works at _____.
3.		She is a _____. She works at a _____.
4.		He is a _____. He works at a _____.
5.		She is a _____. She works in a _____.
6.		He is a _____. He works on a _____.

## ใบงานที่ 6 เรื่อง Jobs and Places




**Instructions:** Look at the pictures and fill in the blanks.

ขั้นตอนการทำกิจกรรม

1. นักเรียนทำกิจกรรมคู่ ดูภาพอาชีพและสถานที่ทำงาน
2. เติมคำศัพท์ที่มีความหมายตรงกับภาพลงในช่องว่าง
3. ตรวจสอบคำตอบจากเฉลยที่ครูเตรียมไว้

# ใบงานที่ 6 Jobs and Places




Instructions: Look at the pictures and fill in the blanks.

<p>1.</p> 	<p>He is a <u>dentist</u>. He works in a <u>hospital</u>.</p>
<p>2.</p> 	<p>She is a _____. She works at _____.</p>
<p>3.</p> 	<p>She is a _____. She works at a _____.</p>



# ใบงานที่ 6 Jobs and Places

Instructions: Look at the pictures and fill in the blanks.

4. 	He is a _____ . He works at a _____ .
5. 	She is a _____ . She works in a _____ .
6. 	He is a _____ . He works on a _____ .



# Exercise Time






# Answer Key



# ใบงานที่ 6 Jobs and Places

Instructions: Look at the pictures and fill in the blanks.

1. 	He is a <u>dentist</u> . He works in a <u>hospital</u> .
2. 	She is a <u>teacher</u> . She works at <u>a school</u> .
3. 	She is a <u>chef</u> . She works at a <u>restaurant</u> .



# ใบงานที่ 6 Jobs and Places

Instructions: Look at the pictures and fill in the blanks.

4.



He is a firefighter .  
He works at a fire station .

5.



She is a doctor .  
She works in a hospital .

6.



He is a farmer .  
He works on a farm .



# Exercise Time





# Wrap up



He is a **dentist**.

He works in a **hospital**.







บทเรียนครั้งต่อไป

เรื่อง **I Want to Be...**

สิ่งที่ต้องเตรียม

- ใบงานที่ 7 เรื่อง **My Dream Job**

สามารถดาวน์โหลดได้ที่ [www.dltv.ac.th](http://www.dltv.ac.th)

