

ใบงาน เรื่อง การฝึกวาดสัดส่วนหุ่นแฟชั่น  
หน่วยการเรียนรู้ที่ ๓ เรื่อง การออกแบบเครื่องแต่งกาย  
แผนการจัดการเรียนรู้ที่ ๑๓ เรื่อง การออกแบบเครื่องแต่งกาย ๓  
รายวิชา ศิลปะ รหัสวิชา ศ๒๓๑๐๒ ภาคเรียนที่ ๒ ชั้นมัธยมศึกษาปีที่ ๓

คำชี้แจง ให้นักเรียนทำใบงานด้วยดินสออาจจะตัดเส้นด้วยปากกาในตอนท้ายก็ได้

ส่วนที่ 1 การวาดหุ่นแฟชั่น

?  
หุ่นแฟชั่น  
(FASHION FIGURE)

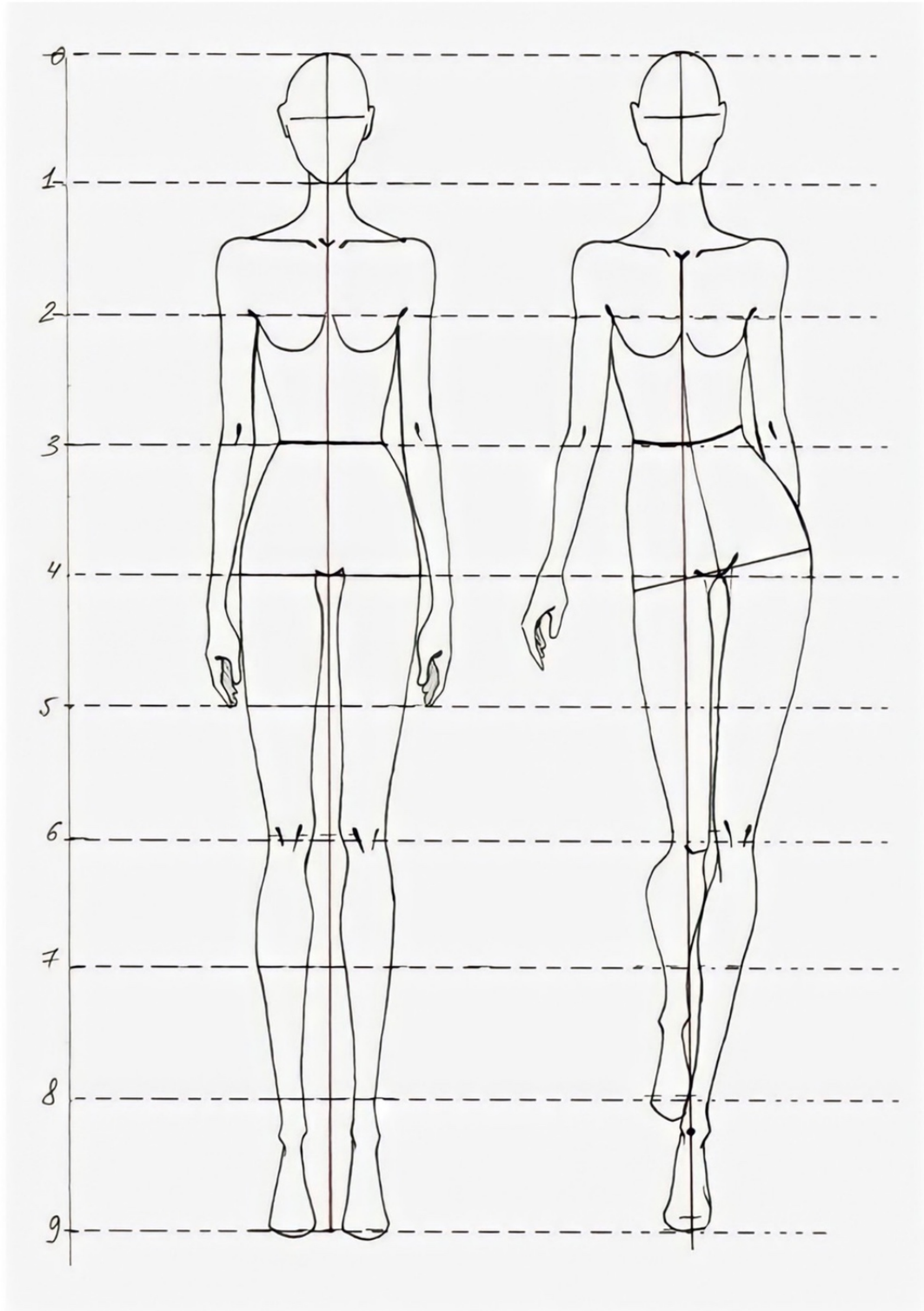
ใช้ในการ  
ออกแบบเสื้อผ้า

จำลองรูปร่างคน  
เพื่อง่ายต่อการ  
ออกแบบ

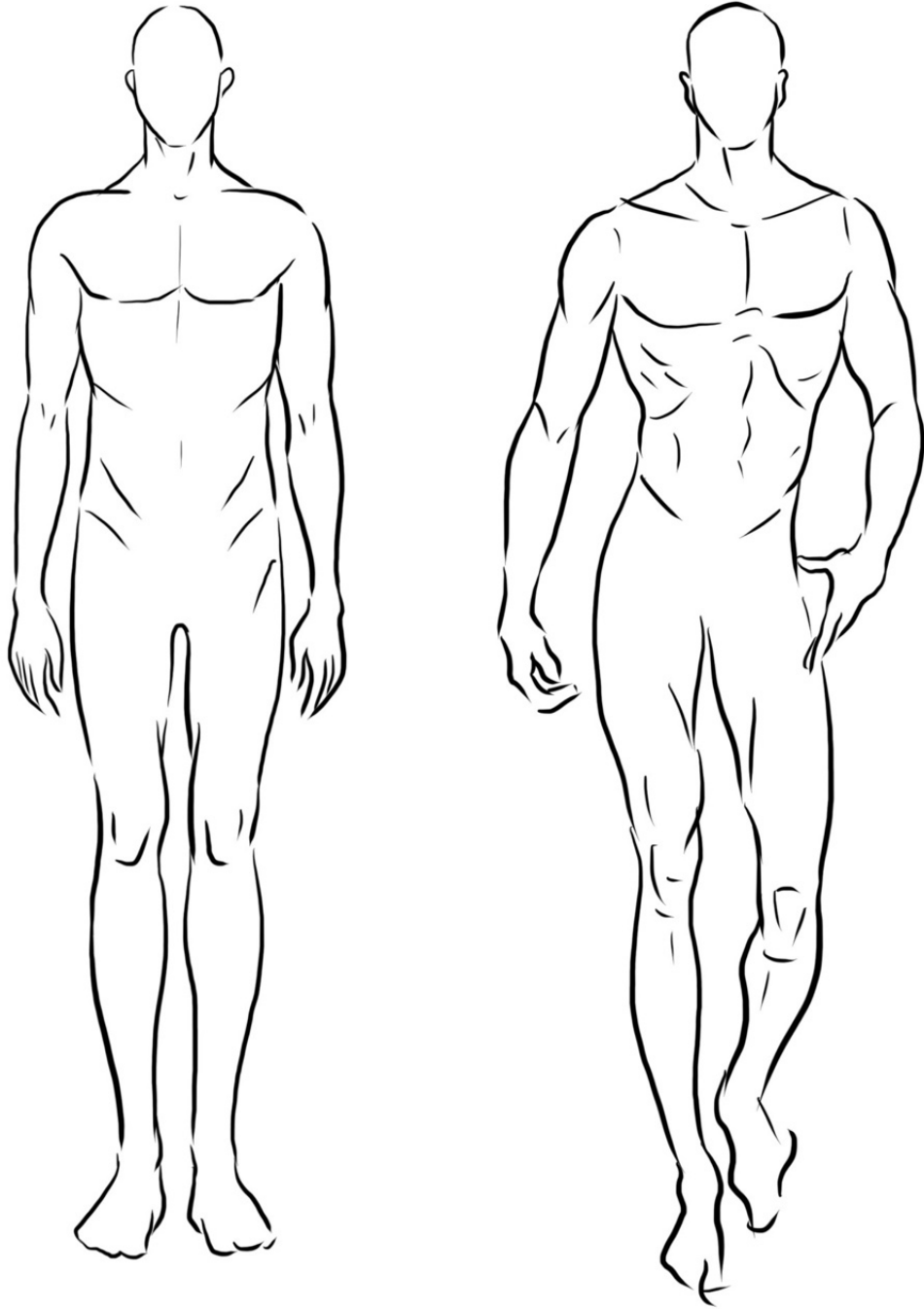


จำลองรูปร่างจาก อัตราส่วนของมนุษย์  
แบ่งเป็นส่วนต่างๆ ได้ 8 - 10 ส่วน  
ขึ้นอยู่กับแต่จุดประสงค์การใช้งาน  
- แสดงสัดส่วนมนุษย์จะใช้ 8 ส่วน  
- ออกแบบแฟชั่นนิยมใช้ 9-10 ส่วน

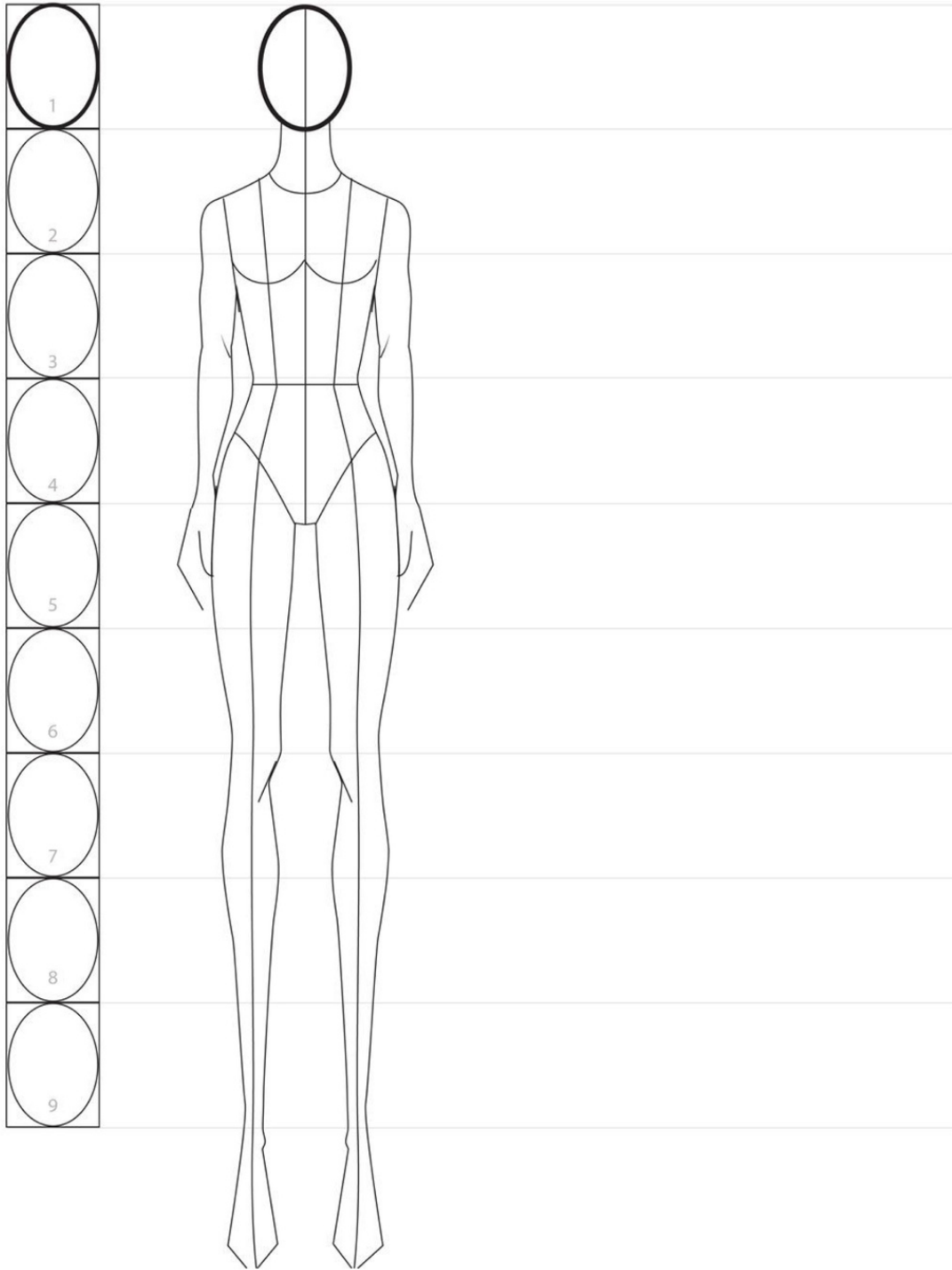
## ตัวอย่างหุ่นแฟชั่นผู้หญิง



## ตัวอย่างหุ่นแฟชั่นผู้ชาย



### ชั้นที่ 1 นักเรียนวาดตามต้นแบบด้านซ้ายมือด้วยดินสอ



ชื่อ - สกุล ..... ชั้น..... เลขที่.....

## ชั้นที่ 2 นักเรียนวาดโดยไม่มีต้นแบบด้วยดินสอ

1	
2	
3	
4	
5	
6	
7	
8	
9	

ชื่อ - สกุล ..... ชั้น..... เลขที่.....