

ใบงานที่ 1 เรื่อง Top 5 Resume Writing Tips

หน่วยการเรียนรู้ที่ 8 เรื่อง Occupations

แผนการจัดการเรียนรู้ที่ 54 เรื่อง Resume Tips

รายวิชา ภาษาอังกฤษ รหัสวิชา อ23102 ภาคเรียนที่ 2 ชั้นมัธยมศึกษาปีที่ 3

TOP 5 RESUME WRITING TIPS

Directions: Complete the "Top 5 Resume Writing Tips" with the words given in the box.

position traditional accomplishment relevant specific
format quantify chronological employment format

1. The layout and is important.

Select a font that is easy to read and use black type against white paper.

2. You have 15-20 seconds to shine.

Highlight your key and most skills within the top half of your resume, preferably using bullets.

3. List your experience in reverse format.

List your present or most recent job first, working backwards unless you have a lapse in . In that case, re-arrange your employment history to reflect work relevancy instead.

4. Customize your resume to each .

In your summary statement, immediately state the to which you are applying for and tailor your resume to reflect your experience for the position accordingly.


5. your accomplishments.

Identify appropriate metrics and include professional achievements that are value-added and to each role.




ชื่อ - สกุล ชั้น..... เลขที่.....

เฉลยใบงานที่ 1 เรื่อง Top 5 Resume Writing Tips
หน่วยการเรียนรู้ที่ 8 เรื่อง Occupations
แผนการจัดการเรียนรู้ที่ 54 เรื่อง Resume Tips
รายวิชา ภาษาอังกฤษ รหัสวิชา อ23102 ภาคเรียนที่ 2 ชั้นมัธยมศึกษาปีที่ 3



TOP 5 RESUME WRITING TIPS

1. The layout and format is important.
Select a traditional font that is easy to read and use black type against white paper.
2. You have 15-20 seconds to shine.
Highlight your key accomplishments and most relevant skills within the top half of your resume, preferably using bullets.
3. List your experience in reverse chronological format.
List your present or most recent job first, working backwards unless you have a lapse in employment. In that case, re-arrange your employment history to reflect work relevancy instead.
4. Customize your resume to each position.
In your summary statement, immediately state the position to which you are applying for and tailor your resume to reflect your experience for the position accordingly.
5. Quantify your accomplishments.
Identify appropriate metrics and include professional achievements that are value-added and specific to each role.




ใบงานที่ 2 เรื่อง My Perfect Resume

หน่วยการเรียนรู้ที่ 8 เรื่อง Occupations

แผนการจัดการเรียนรู้ที่ 54 เรื่อง Resume Tips

รายวิชา ภาษาอังกฤษ รหัสวิชา อ23102 ภาคเรียนที่ 2 ชั้นมัธยมศึกษาปีที่ 3



ชื่อ - สกุล ชั้น..... เลขที่.....

เฉลยใบงานที่ 2 เรื่อง My Perfect Resume
หน่วยการเรียนรู้ที่ 8 เรื่อง Occupations
แผนการจัดการเรียนรู้ที่ 54 เรื่อง Resume Tips
รายวิชา ภาษาอังกฤษ รหัสวิชา อ23102 ภาคเรียนที่ 2 ชั้นมัธยมศึกษาปีที่ 3

MY PERFECT RESUME

สามารถตอบได้หลากหลายตามจินตนาการของนักเรียน