

# รายวิชาสังคมศึกษา


รหัสวิชา ส๑๔๑๐๑

ชั้นประถมศึกษาปีที่ ๔

เรื่อง อัตราการเปรียบเทียบสกุลเงิน  
ในกลุ่มประเทศเพื่อนบ้าน

ครูผู้สอน ครูภากร อุปการแก้ว





# GAME

ปริศนา

คำถามสกุลเงิน



๑. จริงใจจะเดินทางไปสหรัฐอเมริกาต้องใช้สกุลเงินใด

ดอลลาร์

20:00

## ๒. ปอนด์สเตอร์ลิงเป็นสกุลเงินของประเทศใด

สหราชอาณาจักร

20:00

๓. บอลไปท่องเที่ยวฝรั่งเศส ต้องใช้สกุลเงินใด

ยูโร



# ๔. หยวนเป็นสกุลเงินของประเทศใด

จีน

20:00



๕. ลำไย ต้องการไปประเทศญี่ปุ่น  
ต้องแลกจากเงินบาทเป็นเงินสกุลอะไร

๒๒

20:00

# ๑. เกาหลีใต้ใช้เงินสกุลใด

₩

20:00





๓. แก้วเดินทางไปอินเดียต้องใช้เงินสกุลใด

๒๐๒

๒๐:๐๐



# ๘. ดาวเดินทางไปออสเตอร์เลียต้องแลกเป็นเงินสกุลใด

ดอลลาร์ ออสเตอร์เลีย

20:00

# ๕. สกุลเงินรูเบิลรัสเซียเป็นของประเทศไทยใด

๑๕๖๕๕


20:00

# ๑๐. สมาชิกสหภาพยุโรปส่วนใหญ่ใช้สกุลเงินใด

ยูโร

20:00

รวมด้วย  
ช่วยกันสังเกต





# สาระน่ารู้

**๒๖ มิถุนายน วันสุนทรภู่**

**ประวัติสุนทรภู่**  
สุนทรภู่เกิดที่เมืองนนทบุรี จังหวัดนนทบุรี เมื่อปี พ.ศ. ๒๓๒๙ เป็นบุตรของนายทองดี และนางจันทร์ มีพี่น้องด้วยกัน ๕ คน สุนทรภู่เป็นบุตรคนที่ ๔ เมื่อโตขึ้นได้เรียนหนังสือที่วัดปากน้ำ และมีความสามารถทางด้านภาษาไทยเป็นพิเศษ

**ประวัติสุนทรภู่**  
สุนทรภู่ได้เรียนหนังสือที่วัดปากน้ำ นนทบุรี เมื่อปี พ.ศ. ๒๓๒๙ เป็นบุตรของนายทองดี และนางจันทร์ มีพี่น้องด้วยกัน ๕ คน สุนทรภู่เป็นบุตรคนที่ ๔ เมื่อโตขึ้นได้เรียนหนังสือที่วัดปากน้ำ และมีความสามารถทางด้านภาษาไทยเป็นพิเศษ

**ประวัติสุนทรภู่**  
สุนทรภู่ได้เรียนหนังสือที่วัดปากน้ำ นนทบุรี เมื่อปี พ.ศ. ๒๓๒๙ เป็นบุตรของนายทองดี และนางจันทร์ มีพี่น้องด้วยกัน ๕ คน สุนทรภู่เป็นบุตรคนที่ ๔ เมื่อโตขึ้นได้เรียนหนังสือที่วัดปากน้ำ และมีความสามารถทางด้านภาษาไทยเป็นพิเศษ

**ผลงานของสุนทรภู่**  
สุนทรภู่มีผลงานทางด้านภาษาไทยมากมาย ทั้งบทกวีนิพนธ์ นิเวศนิพนธ์ และนิเวศนิพนธ์

**ผลงานของสุนทรภู่**  
สุนทรภู่มีผลงานทางด้านภาษาไทยมากมาย ทั้งบทกวีนิพนธ์ นิเวศนิพนธ์ และนิเวศนิพนธ์

**กิจกรรมของสุนทรภู่**  
สุนทรภู่มีผลงานทางด้านภาษาไทยมากมาย ทั้งบทกวีนิพนธ์ นิเวศนิพนธ์ และนิเวศนิพนธ์

**บทกวีคดีสอนใจของสุนทรภู่**  
"ไม่มรดกอะไรไว้ต่อคุณ  
ไม่มรดกอะไรไว้ต่อหลาน  
ดีกว่ามรดกใจที่รักใคร่  
ที่คนจะคิดถึงถึงวันใดก็ตาม"

**ประวัติวันงดสูบบุหรี่โลก**  
องค์การอนามัยโลกได้ประกาศให้วันที่ 31 พฤษภาคม ของทุกปีเป็นวันงดสูบบุหรี่โลก (World No Tobacco Day) เพื่อรณรงค์ให้ประชาชนงดสูบบุหรี่และเลิกสูบบุหรี่

**ประวัติวันงดสูบบุหรี่โลก**  
องค์การอนามัยโลกได้ประกาศให้วันที่ 31 พฤษภาคม ของทุกปีเป็นวันงดสูบบุหรี่โลก (World No Tobacco Day) เพื่อรณรงค์ให้ประชาชนงดสูบบุหรี่และเลิกสูบบุหรี่

**โทษของบุหรี่**  
การสูบบุหรี่ทำให้เกิดโรคมะเร็งปอด โรคหัวใจ และโรคหลอดเลือดหัวใจตีบ นอกจากนี้ยังทำให้เกิดโรคถุงลมโป่งพอง และโรคหอบหืด

**อันตรายของบุหรี่ไฟฟ้า**  
การสูบบุหรี่ไฟฟ้าทำให้เกิดโรคมะเร็งปอด โรคหัวใจ และโรคหลอดเลือดหัวใจตีบ นอกจากนี้ยังทำให้เกิดโรคถุงลมโป่งพอง และโรคหอบหืด

**คำขวัญ**  
วันงดสูบบุหรี่โลก 2567  
ร่วมปกป้องเด็กและเยาวชน  
จากบุหรี่ไฟฟ้า



รู้หรือไม่ว่า

หากโลกนี้  
ไม่มี

ปะการัง


ข้อแรก 1 ใน 4 ของสัตว์ทะเล จะไม่มีบ้าน ไม่มีที่หลบภัย ไม่มีอาหาร

ข้อ 2 อาจล้มป่วย อาจหายไป ตลอดกาล

ข้อ 3 ชายฝั่งทะเล ถูกทำลายมากขึ้น



# ENGLISH CORNER





คำถามทำให้คิด



ป้ายนิเทศ

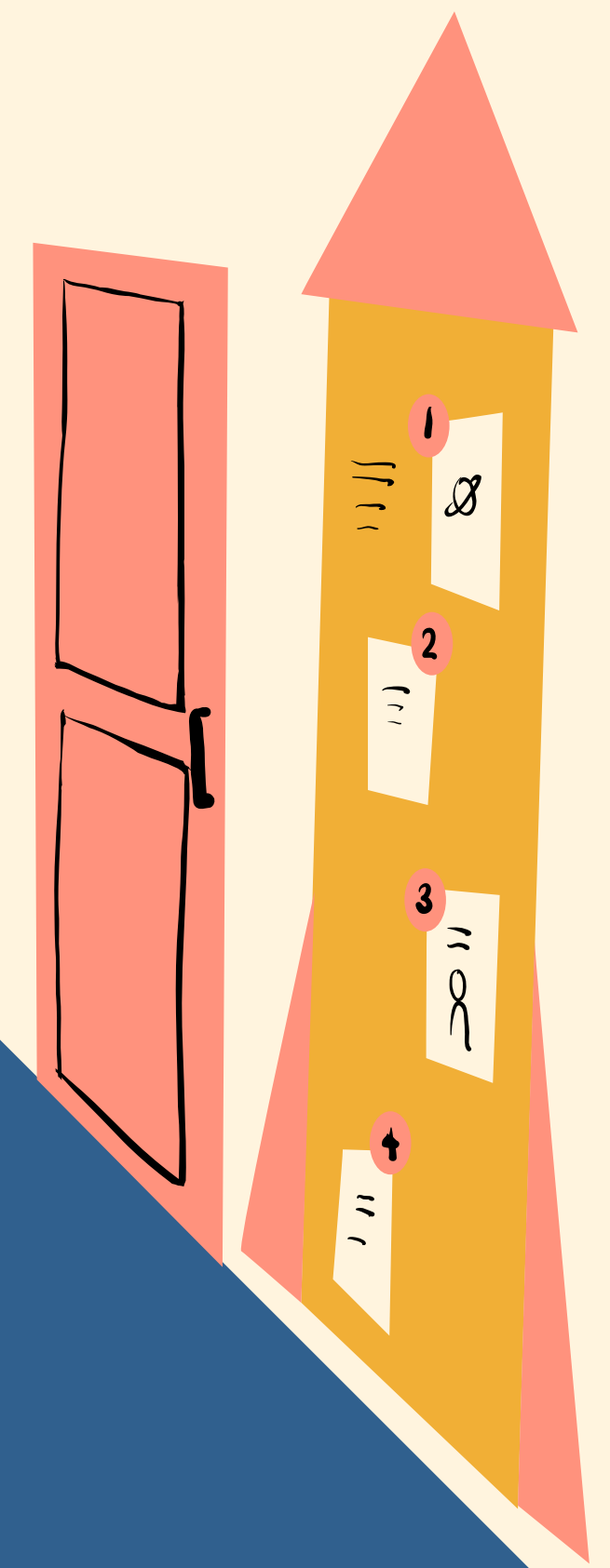
ควรมีองค์ประกอบอะไรบ้าง





แผนวทางการจัด

ป้ายนิเทศ





# ๑

# กำหนดเนื้อหา

กำหนดเนื้อหาที่จะจัดป้ายนิเทศ ศึกษาเนื้อหาที่จะจัด

โดยละเอียด เพื่อให้ได้แนวความคิด สำคัญ

โดยอาจจะจำแนกไว้เป็นข้อ ๆ ข้อมูลต้องกระชับ เข้าใจง่าย



๒

# ชื่อเรื่อง

นับว่าเป็นส่วนสำคัญที่จะช่วยดึงดูดความสนใจของผู้ดู  
ชื่อเรื่องที่ดีต้องเป็นใจความสั้น ๆ กินใจ ให้ความหมาย  
ชัดเจน ทำทนาย อาจมีลักษณะเป็นคำถาม



# ตัวอย่าง

๑

วันสำคัญทางพระพุทธศาสนา

๒

ประเพณีไทย ๔ ภาค

๓

ภาวะโลกร้อนคืออะไร?




๓

# วางแผน

วางแผนการจ้ดว่าจะใช้วัสดุอะไรบ้าง อาจจะเป็น  
รูปภาพ ภาพสเก็ตซ์ หรือแบบจำลองเท่าที่พอจะหาได้  
การใช้อักษรที่เข้าใจง่าย





# ออกแบบ

ออกแบบการจัดที่แน่นอน โดยคำนึงถึงสิ่งที่มีอยู่  
สเก็ตรูปแบบ การจัดลงบนกระดาษถ่ายแผ่นป้าย  
ว่าจะวางหัวเรื่อง รูปภาพ และสิ่งต่าง ๆ ในตำแหน่งใด  
คำบรรยายอยู่ตรงไหน





๕

# ลงมือจัดจริง

ลงมือจัดจริงบนแผ่นป้ายตามรูปแบบที่วางไว้

อาจทดลองวางบนพื้นราบในพื้นที่เท่าแผ่นป้ายก่อน

เพื่อระยะเวลาที่เหมาะสมก่อนนำไปจัดจริง



ឧបសគ្គ

នៃ

កងទ័ព



๑

สื่อกลางในการแลกเปลี่ยนในอดีต

๒

หน้าที่ของเงิน

๓

สกุลเงินประเภทเพื่อนบ้าน

๔

สกุลเงินประเภท มหราชอาณาจักร

๕

อัตราการแลกเปลี่ยนสกุลเงิน

สืบค้นข้อมูลจาก  
อินเทอร์เน็ต



คำถามทำให้คิด




เรามีวิธีการทำงานกลุ่ม

ร่วมกันอย่างไร



Challenge



การออกแบบ  
ป้ายหน้าศาล



# ข้อปฏิบัติ

## ในการทำงานกลุ่ม



### ข้อ ๑

ร่วมกันทำงานอย่างตั้งใจ

### ข้อ ๒

ใช้คำพูดที่เหมาะสม

### ข้อ ๓

แสดงความคิดเห็น

ที่เป็นประโยชน์ต่อกลุ่ม


# ผลงาน

## การออกแบบป้ายนิเทศ





# กลุ่มที่ ๑



# ក្រុម ២





# ក្រុមទី ៣



# ក្រុម ៤




# ក្រុម ៥



ប្រព័ន្ធបច្ចេកទេស  
កម្ពុជា



ใบกิจกรรมที่ ๑ : แบ่งงานกันทำ 

ชื่อนักเรียน

อุปกรณ์ในการทำป้ายนิเทศ

หน้าที่ในการทำป้ายนิเทศ

๑. ....	<input type="checkbox"/>	.....	.....
๒. ....	<input type="checkbox"/>	.....	.....
๓. ....	<input type="checkbox"/>	.....	.....
๔. ....	<input type="checkbox"/>	.....	.....
๕. ....	<input type="checkbox"/>	.....	.....
๖. ....	<input type="checkbox"/>	.....	.....

# ใบกิจกรรมที่ ๒ : ปัญหาที่ค้นพบ/วิธีการแก้ไขปัญหา

ปัญหาที่ค้นพบ

วิธีการแก้ไขปัญหา

๑. ....

๒. ....

๓. ....



# ๕ ขั้นตอนที่ทำได้



# สิ่งที่ฉันทำได้

ออกแบบป้ายนิเทศ

ดีมาก

พอใช้

ปรับปรุง



# สิ่งที่ฉันทำได้

ทำงานกลุ่มตามบทบาท  
หน้าที่ของตนเอง

ดีมาก

พอใช้

ปรับปรุง





# บทเรียนครั้งต่อไป

รายวิชาสังคมศึกษา ชั้นประถมศึกษาปีที่ ๕

เรื่อง อัตราการแลกเปลี่ยน  
ในกลุ่มประเทศมหาอำนาจ

สามารถดาวน์โหลดได้ที่

[www.dltv.ac.th](http://www.dltv.ac.th)



# สิ่งที่ต้องเตรียม

- แบบประเมินตนเอง

สามารถดาวน์โหลดได้ที่

[www.dltv.ac.th](http://www.dltv.ac.th)

