

รายวิชา การงานอาชีพ

รหัสวิชา ง๑๑๑๐๑

ชั้นประถมศึกษาปีที่ ๑

เรื่อง เสื้อผ้าและเครื่องแต่งกาย

ครูผู้สอน ครูสุนทรี สาธูภาพ





เสื้อผ้าและ เครื่องแต่งกาย





จุดประสงค์การเรียนรู้



๑. อธิบายความหมายและประโยชน์ของเสื้อผ้าและเครื่องแต่งกายได้



๒. สามารถแยกแยะเสื้อผ้าและเครื่องแต่งกายได้



๓. เห็นประโยชน์ของเสื้อผ้าและเครื่องแต่งกาย



ให้นักเรียนสังเกตสิ่งของ

๒ กลุ่ม





กลุ่มที่ ๑



เสื้อแขนสั้น




กางเกง



กลุ่มที่ ๒




รองเท้า



เข็มขัด



สิ่งของทั้ง **๒** กลุ่มนี้
เหมือนหรือแตกต่างกันอย่างไร






กลุ่มที่ ๑



เสื้อผ้า



กลุ่มที่ ๒



เครื่องแต่งกาย



สิ่งของทั้ง ๒ กลุ่มนี้
เหมือนหรือแตกต่างกันอย่างไร




เสื้อผ้า

สิ่งที่เราใช้สวมใส่
เพื่อปกปิดร่างกาย





เสื้อผ้า







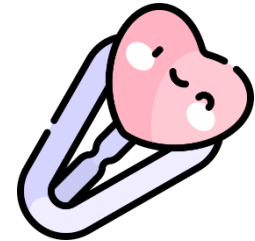


เครื่องแต่งกาย

สิ่งที่เราใช้หรือสวมใส่
เพื่อความสวยงาม





เครื่องแต่งกาย





เรียกให้ถูก ใช้ให้เป็น



๑. ช่วยปกปิดร่างกาย

๒. ทำให้ร่างกายอบอุ่น

๓. ทำให้ผู้สวมใส่มั่นใจ

๔. ตกแต่งร่างกาย

และเสื้อผ้าให้สวยงาม

ประโยชน์ของเสื้อผ้า
และเครื่องแต่งกาย

๕. เป็นที่ชื่นชมของผู้พบเห็น

บทบาทครูปลายทาง



- แจกรูปภาพเสื้อผ้าและเครื่องแต่งกาย
- กำกับ ดูแล และให้คำปรึกษา นักเรียนในการปฏิบัติกิจกรรม

บทบาทนักเรียน



- ระบายสี เสื้อผ้าและเครื่องแต่งกาย
- แล้วนำผลงานมาติดหน้าชั้นเรียน โดยจำแนกว่าเป็นเสื้อผ้าหรือเครื่องแต่งกาย

บทบาทนักเรียน




- ระบายสี เสื้อผ้าและเครื่องแต่งกาย
- แล้วนำผลงานมาติดหน้าชั้นเรียน
โดยจำแนกว่าเป็นเสื้อผ้าหรือ
เครื่องแต่งกาย



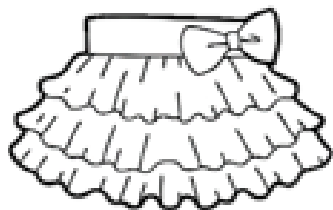


ของฝากจากครู

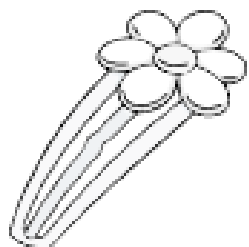




ก๊ีบติดผม



เสื่อแขนยาว



หมวก



กระโปรง



ใบงานที่ ๒ เรื่อง

รู้จักเสื้อผ้าและเครื่องแต่งกาย

โดยให้นักเรียนจับคู่รูปภาพกับ
ประโยคให้สัมพันธ์กัน



สรุปบทเรียน

เสื้อผ้า สิ่งที่เราใช้สวมใส่เพื่อปกปิดร่างกาย

เครื่องแต่งกาย สิ่งที่เราใช้หรือสวมใส่
เพื่อความสวยงาม





บทเรียนครั้งต่อไป

เรื่อง

แต่งกายด้วยตนเอง





สิ่งที่ต้องเตรียม

ใบความรู้/ใบงานที่ ๓
เรื่อง...แต่งกายด้วยตนเอง



สามารถดาวน์โหลดได้ที่

www.dltv.ac.th

