

รายวิชาสังคมศึกษา

รหัสวิชา สด๒๑๐๑ ชั้นประถมศึกษาปีที่ ๒

เรื่อง การออม

ครูผู้สอน ครูสุดารัตน์ ปัญญาดี





จุดประสงค์การเรียนรู้

เห็นความสำคัญของการออม





สุภาชิตสอนเรา

“มีสิ่งพึงประจบให้ครบบาท อย่าให้ขาดสิ่งของต้องประสงค์
จงมักน้อยกินน้อยค่อยบรรจง อย่าจ่ายลงให้มากจะยากนาน”



กิจกรรม

ให้นักเรียนเลือกซื้อสินค้า
และนำเงินที่เหลือหยอด
กระปุกออมสิน



ATM



ไก่ทอด ๑๐ บาท




ไอศกรีม ๑๐ บาท




น้ำส้ม ๕ บาท



ป๊อปคอร์น ๑๐ บาท



พิซซ่า ๒๐ บาท




แซนด์วิช ๑๐ บาท



เฟรนช์ฟรายส์ ๑๐ บาท




โดนัท ๑๐ บาท



แอปเปิล 10 บาท



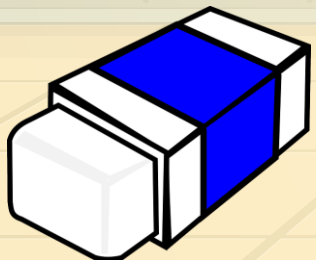
มั่งคุด ๑๐ บาท



องุ่น ๒๐ บาท




ขนมจีบ ๑๐ บาท



ยางลบ ๔๐ บาท



ไม้บรรทัด ๕ บาท



ดินสอ ๕ บาท



น้ำดื่ม ๕ บาท



การออม

การนำเงินที่เหลือจากการใช้จ่าย
ในชีวิตประจำวันมาเก็บไว้
เพื่อใช้ประโยชน์ในวันข้างหน้า






รูปแบบของการออมเงิน

๑. ออมเงินไว้กับตนเอง



๒. ออมเงินโดยฝากธนาคาร



ATM





เก็บออมไว้กับตนเอง

การนำเงินที่เหลือจากการใช้จ่าย
ในแต่ละวันมาหยอดลงในกระปุกออมสิน





ออมเงินโดยฝากธนาคาร


นำเงินไปฝากที่ธนาคาร





คำถาม

นักเรียนเคยนำเงินไปฝาก
ที่ธนาคารบ้างหรือไม่



รับชมวิดีโอทัศน์

เรื่อง พ่อแม่สอนหนู รู้จักใช้เงิน

ATM



คุณแม่สอนให้หนูแบ่งเงินค่าขนมที่ได้

สื่อวีดิทัศน์ใช้เพื่อการศึกษาเท่านั้น

ขอขอบคุณสื่อวีดิทัศน์

จาก สำนักงานคณะกรรมการกำกับหลักทรัพย์และตลาด
หลักทรัพย์

เรื่อง พ่อแม่สอนหนู รู้จักใช้เงิน

วันที่สืบค้น ๑๖ มิ.ย. ๒๕๖๗

แหล่งที่มา

https://www.youtube.com/watch?v=wgSci๖_DDIw



คำถาม

๑. ต้นข้าวมีวิธีออมเงินอย่างไรบ้าง



หยอดกระปุกออมสิน

ฝากธนาคาร





คำถาม

๒. ต้นข้าวนำเงินออมไปซื้ออะไร



ซื้อตุ๊กตา



ATM



กิจกรรม

สำรวจการออม

ของตนเอง





การออม

นักเรียนสามารถประดิษฐ์กระปุกออมสินจากวัสดุ
เหลือใช้ เช่น ขวดน้ำ เพื่อช่วยประหยัดค่าใช้จ่ายและ
ปริมาณขยะ





การออม



ใบงานที่ ๗ เรื่อง การออม
หน่วยการเรียนรู้ที่ ๒ เรื่อง ออมไว้ไม่ขัดสน
แผนการจัดการเรียนรู้ที่ ๘ เรื่อง การออม
รายวิชา สังคมศึกษา รหัส ส๑๒๑๐๑ ชั้นประถมศึกษาปีที่ ๒

คำชี้แจง : ให้นักเรียนวาดภาพการนำเงินออมไปใช้ประโยชน์ พร้อมเขียน
รายละเอียด



นักเรียนนำเงินไปใช้ประโยชน์อะไร.....

.....

.....

เพราะ.....

.....


ชื่อ.....สกุล.....ชั้น.....เลขที่.....



ใบงานที่ ๗

การออม

สามารถดาวน์โหลดได้ที่ www.dltv.ac.th





กิจกรรมของปลายทางในวันนี้

คำชี้แจงกิจกรรมนักเรียน

ให้นักเรียนวาดภาพการนำเงิน
ออมไปใช้ประโยชน์ พร้อมเขียน
รายละเอียด



คำชี้แจงกิจกรรมครู


๑. แจกใบงานที่ ๗ เรื่อง การออม
๒. อธิบายคำชี้แจงให้นักเรียนฟัง
๓. เดินดูนักเรียนในชั้นเรียน
คอยให้คำแนะนำนักเรียน



ใบงานที่ ๗ การออม

คำชี้แจง : ให้นักเรียนวาดภาพการนำเงินออมไปใช้ประโยชน์ พร้อมเขียน
รายละเอียด

วาดภาพ



ใบงานที่ ๗ การออม

นักเรียนนำเงินไปใช้ประโยชน์อะไร

.....

.....

เพราะ.....


.....

แนวคำตอบ



ATM





ใบงานที่ ๗ การออม

คำชี้แจง : ให้นักเรียนวาดภาพการนำเงินออมไปใช้ประโยชน์ พร้อมเขียน
รายละเอียด





ใบงานที่ ๗ การออม

นักเรียนนำเงินไปใช้ประโยชน์อะไร

ซื้อข้าวว่างหนังสือ

เพราะ.....ต้องการซื้อข้าวว่างหนังสือเพิ่ม

การออม

ความหมาย

การนำเงินที่เหลือจากการ
ใช้จ่ายในชีวิตประจำวันมาเก็บไว้
เพื่อใช้ประโยชน์ในวันข้างหน้า

รูปแบบของการออมเงิน

๑. ออมเงินไว้กับตนเอง

๒. ออมเงินโดยฝากธนาคาร

บทเรียนครั้งต่อไป

เรื่อง ผลดีของการออม

สิ่งที่ต้องเตรียม

ใบงานที่ ๘ เรื่อง ออมไว้ไม่ขาดสน

สามารถดาวน์โหลดได้ที่ www.dltv.ac.th

