

# รายวิชาคณิตศาสตร์

รหัสวิชา ค13101

ชั้นประถมศึกษาปีที่ 3

เรื่อง สร้างสรรค์ชิ้นงาน  
ด้วยแกนสมมาตร (2)

ครูผู้สอน ครูสุคนธา บุกอก





# สร้างสรรค์ชิ้นงาน ด้วยแกนสมมาตร (2)



# จุดประสงค์การเรียนรู้


- 1) นำความรู้เกี่ยวกับรูปที่มีแกนสมมาตร ไปประยุกต์ใช้ในชีวิตจริงได้
- 2) ให้เหตุผล สื่อสารและสื่อความหมาย ทางคณิตศาสตร์
- 3) มีเหตุผลในการสนับสนุนแนวคิดได้อย่าง สมเหตุสมผล



# วันไหว้ครู



# วันแม่



# วันพ่อ



## บทบาทครู

1. ครูดูแลความปลอดภัยระหว่างทำกิจกรรม เนื่องจากมีการใช้ของมีคม
2. ครูให้คำแนะนำเพิ่มเติมเมื่อนักเรียนสอบถาม

## บทบาทนักเรียน

1. นักเรียนแต่ละกลุ่มตกแต่งป้ายนิเทศตามหัวข้อที่ได้รับ โดยนำความรู้เรื่องแกนสมมาตรไปใช้(ต่อ)
2. ใช้อุปกรณ์มีคมด้วยความระมัดระวัง



# สรุปกิจกรรม





# ให้นักเรียนทำแบบประเมินตนเอง

การประเมินตนเองของกิจกรรม “สร้างสรรค์ชิ้นงานด้วยแกนสมมาตร”

สิ่งที่ฉันได้ทำ (กิจกรรม Performance Task)



ฉันทำได้ดี



ฉันทำได้บ้าง



ฉันยังทำได้ไม่ดี

สิ่งที่ฉันได้ทำ	ระดับที่ฉันทำได้
1. ฉันสามารถระบุรูปที่มีแกนสมมาตรได้	☆☆☆
2. ฉันสามารถบอกจำนวนแกนสมมาตรได้	☆☆☆
3. ฉันประยุกต์ใช้รูปที่มีแกนสมมาตรเพื่อประดิษฐ์ผลงานต่างๆ ได้	☆☆☆
4. ฉันมีความกระตือรือร้นตลอดการทำกิจกรรม	☆☆☆
5. ฉันอธิบายความคิดเห็นของตนเองให้เพื่อนในกลุ่มยอมรับด้วยเหตุผล	☆☆☆
6. ผลงานของฉันมีความคิดที่แปลกใหม่จากความคิดเดิมหรือตัวอย่าง	☆☆☆
7. ฉันปฏิบัติตามบทบาทหน้าที่ที่ได้รับในการทำกิจกรรม	☆☆☆
8. ฉันทำงานร่วมกับเพื่อน ๆ ได้อย่างราบรื่นไม่มีความขัดแย้ง	☆☆☆
9. ฉันควบคุมอารมณ์โกรธของตนเองได้	☆☆☆

สิ่งที่ฉันตั้งใจจะทำให้ดีขึ้นในการเรียนครั้งต่อไปมากที่สุด (เลือกเพียง 1 ข้อ)

.....

.....



บทเรียนครั้งต่อไป



หน่วยที่ 4 เวลา

เรื่อง การบอกเวลาเป็นนาฬิกาและนาที





## สิ่งที่ต้องเตรียม

1. บัตรภาพนาฬิกา นาฬิกาจำลอง
2. ใบกิจกรรม 4.1
3. แบบฝึกหัด 4.1



สามารถดาวน์โหลดได้ที่ [www.dltv.ac.th](http://www.dltv.ac.th)