

รายวิชาการงานอาชีพ

รหัสวิชา ง๒๓๑๐๒ ชั้นมัธยมศึกษาปีที่ ๓

เรื่อง การสร้างสรรค์งานไม้

เป็น Mini Shelf

ครูผู้สอน ครูนิสสรณ์ เชิญทอง


ครูนิพนธ์ เชิญทอง



เรื่อง


การสร้างสรรค์งานไม้

เป็น Mini Shelf



จุดประสงค์การเรียนรู้

๑. นักเรียนสามารถบอกกระบวนการในการสร้างชั้นวางของอเนกประสงค์ขนาดย่อม Mini Shelf ได้
๒. นักเรียนสามารถบอกประโยชน์ของชั้นวางของอเนกประสงค์ขนาดย่อม Mini Shelf ได้



จุดประสงค์การเรียนรู้

๓. นักเรียนสามารถใช้ทักษะปฏิบัติในการสร้างชั้นวางของอเนกประสงค์ขนาดย่อม Mini Shelf ได้
๔. นักเรียนมีวินัย ใฝ่เรียนรู้ มุ่งมั่นในการทำงาน

การสร้างชิ้นงานจากไม้
เป็นชั้นวางของอเนกประสงค์
ขนาดย่อม Mini Shelf



กระบวนการในการสร้างชิ้นงาน





ขั้นตอนที่ ๑


การเตรียมแบบ





ขั้นตอนที่ ๒

เตรียมวัสดุ/อุปกรณ์ เครื่องมือที่ต้องใช้



ไม้สน





ขั้นตอนที่ ๒



กระดาษทราย/ที่จับ



กาว





ขั้นตอนที่ ๒



ตะปู



ฉากเหล็ก





ขั้นตอนที่ ๒



ตลับเมตร



แคลมป์





ขั้นตอนที่ ๒



เลื่อย



ค้อน



การสร้างชิ้นงานตามทีออกแบบ



ใบงาน

เรื่อง : การสร้างชั้นวางของ
อเนกประสงค์ขนาดย่อม
Mini Shelf



คำชี้แจง



ขอให้นักเรียนปฏิบัติการสร้างชั้นวางของ
อเนกประสงค์ขนาดย่อม Mini Shelf โดยศึกษาจาก
ตัวอย่างที่ครูนำเสนอและบันทึกข้อมูล
ในใบงาน ดังนี้



การสร้างชั้นวางของอเนกประสงค์ขนาดย่อม Mini Shelf

วัสดุ/อุปกรณ์/เครื่องมือที่ใช้

๑.

๒.

๓.

๔.

๕.



ขั้นตอนการปฏิบัติ

๑.

๒.

๓.

๔.

๕.




นำเสนอผลงาน



บทเรียนครั้งต่อไป

เรื่อง เครื่องประดับจากกระดาษเหลือใช้





สิ่งที่ต้องเตรียม



ใบความรู้ เรื่อง เครื่องประดับจากกระดาษเหลือใช้



ใบงาน เรื่อง เครื่องประดับจากกระดาษเหลือใช้



ดาวน์โหลดเอกสารได้ที่ www.dltv.ac.th

รายวิชาการงานอาชีพ ชั้นมัธยมศึกษาปีที่ ๓

