

รายวิชา ภาษาอังกฤษ

รหัสวิชา อ15101 ชั้นประถมศึกษาปีที่ 5

เรื่อง **What We Bring to School (2)**

ครูผู้สอน ครูกนกวรรณ มีศรีผ่อง



What We Bring to School (2)





Game: Reorder the Words



Reorder the Words



1



Reorder the Words



2



Reorder the Words



3



Reorder the Words



4



Reorder the Words



5




Reorder the Words



6





Objectives



The students are able to
ask for and give information regarding the ownership
of various items.

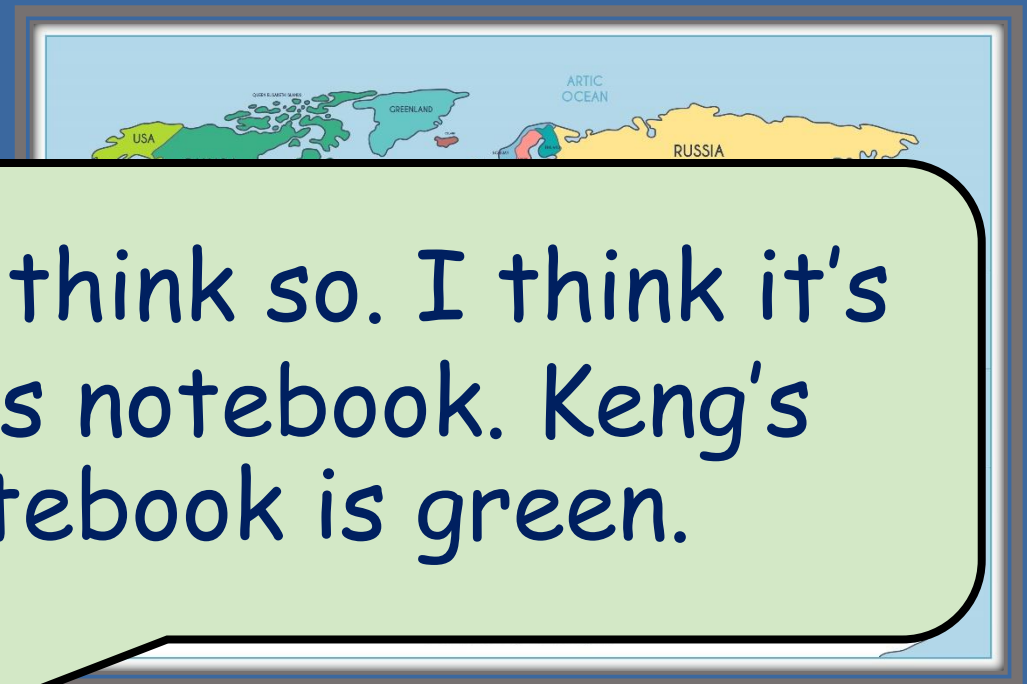


We found this notebook
in the classroom.

Whose
notebook is it?

It's Keng's
notebook.

I don't think so. I think it's
Nano's notebook. Keng's
notebook is green.



Let's Learn: New Structure



Whose pencil case is it?

Whose + noun (s) + V. to be + pronoun?

It's Pokpong's pencil case.

Pronoun + V. to be + ชื่อคน + 's + noun (s)

I agree. / I think so.



Let's Learn: New Structure



Whose textbooks are these?



They're Jenny's textbooks.



I don't think so. / I don't agree.



Let's Practice: New Structure

Whose calculator is it?



It's Jane's calculator.

I don't think so.





Let's Practice: New Structure

Whose eyeglasses are these?



They're Alex's eyeglasses.

Alex

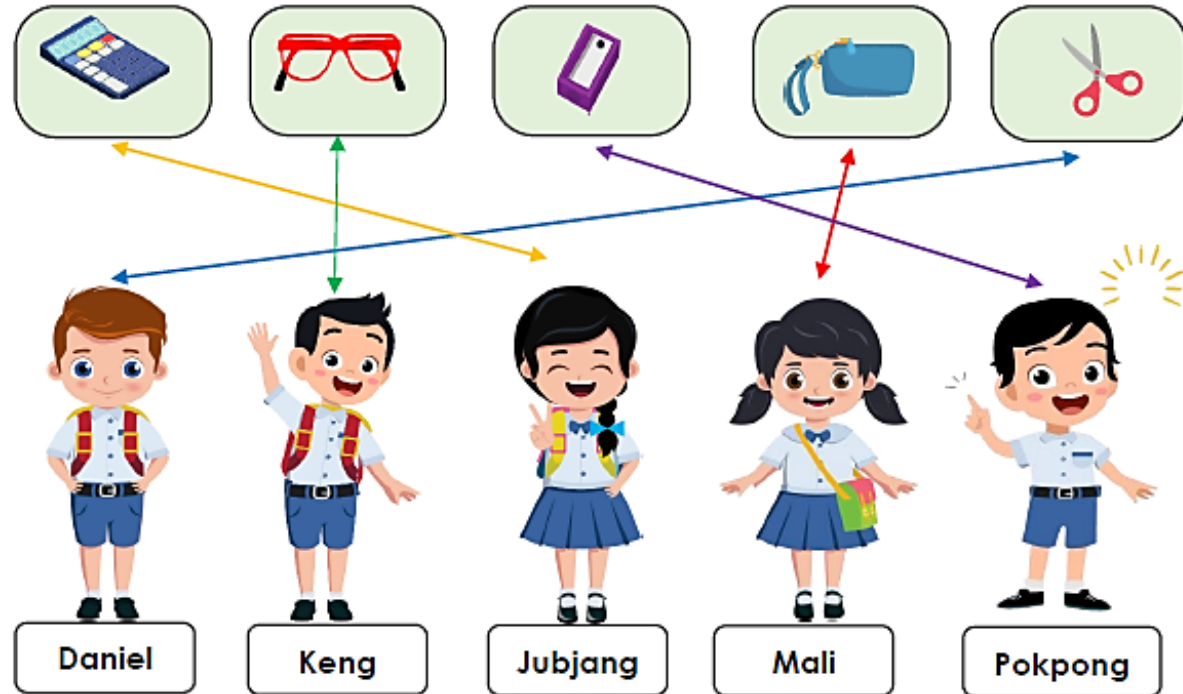


I agree. / I think so.

ใบงานที่ 6 เรื่อง Whose Is This?
หน่วยการเรียนรู้ที่ 2 เรื่อง School Life
แผนการจัดการเรียนรู้ที่ 4 เรื่อง What We Bring to School (2)
รายวิชา ภาษาอังกฤษ รหัสวิชา อ15101 ภาคเรียนที่ 1 ชั้นประถมศึกษาปีที่ 5

Instructions: Answer the questions.

คำสั่ง: จงตอบคำถามต่อไปนี้



1. Whose calculator is this?

It's _____.

2. Whose eyeglasses are these?

They're _____.

3. Whose pencil sharpener is this?

_____.

4. Whose wallet is this?

_____.

5. Whose scissors are these?

_____.

Example

A: Whose pen is this?

B: It's the teacher's pen.



Worksheet 6

Whose Is This?

Instructions:




Answer the questions.

(ตอบคำถามต่อไปนี้)

สามารถดาวน์โหลดได้ที่ www.dltv.ac.th



Worksheet 6: Whose Is This?



Daniel

Keng

Jubjang

Mali

Pokpong

1. Whose calculator is this?

It's Jubjang's calculator.

2. Whose eyeglasses are these?



They're _____.

3. Whose pencil sharpener is this?

It's Pokpong's pencil sharpener.



Worksheet 6: Whose Is This?



4. Whose wallet is this?

_____.

5. Whose scissors are these?

_____.



Daniel



Keng



Jubjang



Mali



Pokpong

กิจกรรมนักเรียนปลายทาง

1. นักเรียนทำใบงานที่ 6 เรื่อง
Whose Is This?
2. นักเรียนตอบคำถามให้ถูกต้อง



กิจกรรมครูปลายทาง


1. ครูคอยให้ความช่วยเหลือนักเรียน
ในขณะที่นักเรียนทำกิจกรรม
2. ครูตรวจสอบความถูกต้องในการทำ
ใบงานของนักเรียน

Let's Check
the Answers!





Key Worksheet 6: Whose Is This?



Daniel

Keng

Jubjang

Mali

Pokpong

1. Whose calculator is this?

It's Jubjang's calculator.

2. Whose eyeglasses are these?



They're Keng's eyeglasses.

3. Whose pencil sharpener is this?

It's Pokpong's pencil sharpener.



Key Worksheet 6: Whose Is This?



4. Whose wallet is this?

It's Mali's wallet.



Daniel



Keng



Jubjang



Mali



Pokpong

5. Whose scissors are these?

They're Daniel's scissors.



ใบงานที่ 7 เรื่อง Who Is the Owner of ...?
หน่วยการเรียนรู้ที่ 2 เรื่อง School Life
แผนการจัดการเรียนรู้ที่ 4 เรื่อง What We Bring to School (2)
รายวิชา ภาษาอังกฤษ รหัสวิชา อ15101 ภาคเรียนที่ 1 ชั้นประถมศึกษาปีที่ 5

Situation: These students are finding the owners of some objects.

สถานการณ์: นักเรียนกลุ่มนี้กำลังหาเจ้าของของสิ่งของบางอย่างอยู่

Instructions: Work in a group of four people. Create two conversations according to the pictures.

คำสั่ง: ให้นักเรียนจับกลุ่ม 4 คน จากนั้นแต่งบทสนทนาให้สอดคล้องกับภาพเหตุการณ์ทั้งสอง



Worksheet 7

Who Is the Owner of ...?

Instructions:

Work in groups. Create two conversations according to the pictures.

(ให้นักเรียนจับกลุ่ม จากนั้นแต่งบทสนทนาให้สอดคล้องกับภาพเหตุการณ์ทั้งสอง)

สามารถดาวน์โหลดได้ที่ www.dltv.ac.th



Worksheet 7: Who Is the Owner of ...?

Whose toys
are these?

I think they are
Keng's toys.

*I think so. /
I don't think so.*





Worksheet 7: Who Is the Owner of ...?

Whose calculator
is this?



I think it's **Mali's**
calculator.



**I agree. /
I don't agree.**



กิจกรรมนักเรียนปลายทาง

1. นักเรียนทำใบงานที่ 7 เรื่อง Who Is the Owner of ...?
2. นักเรียนจับกลุ่ม จากนั้นแต่งบทสนทนาให้สอดคล้องกับภาพเหตุการณ์ทั้งสอง
3. นักเรียนฝึกพูดบทสนทนากับเพื่อนในกลุ่ม

กิจกรรมครูปลายทาง

1. ครูคอยให้ความช่วยเหลือนักเรียนในขณะที่นักเรียนทำกิจกรรม
2. ครูตรวจสอบความถูกต้องในการทำใบงานของนักเรียน
3. ครูใช้แบบประเมินที่ 2 ประเมินการพูดประโยคตามโครงสร้าง





Worksheet 7: Who Is the Owner of ...?

Whose toys
are these?

I think they are
Keng's toys.

*I think so. /
I don't think so.*





Worksheet 7: Who Is the Owner of ...?

Whose calculator is this?



*I think it's **Mali**'s calculator.*



*I agree. /
I don't agree.*



Let's Check
the Answers!



Let's Wrap Up!





Wrap Up

Remember these expressions.

Expressions	Agreement (เห็นด้วย)	Disagreement (ไม่เห็นด้วย)
1. I think so.	✓	
2. I don't think so.		✓
3. I agree.	✓	
4. I don't agree.		✓





บทเรียนครั้งต่อไป

เรื่อง

Our Class Rules





สิ่งที่ต้องเตรียม

- ใบความรู้ที่ 5 เรื่อง Our Class Rules
- ใบงานที่ 8 เรื่อง Our Class Rules
- แบบประเมินตนเอง

สามารถดาวน์โหลดได้ที่ www.dltv.ac.th





ฝึกไว้ให้คิด

Let's Think and Talk

Please take care of your
personal belongings.

