

# รายวิชา ศิลปะ (ทัศนศิลป์)

รหัสวิชา ศ๒๒๑๐๒

ชั้นมัธยมศึกษาปีที่ ๒

## เรื่อง สร้างสรรค์เครื่องแต่งกาย (ปฏิบัติครั้งที่ ๑)

ครูผู้สอน ครูปิ่นณัฏ รัตนภักดี  
ครูรุ่งศักดิ์ บุญเทศ



# เรื่อง สร้างสรรค์เครื่องแต่งกาย (ปฏิบัติครั้งที่ ๑)



# จุดประสงค์การเรียนรู้

## ด้านความรู้

นักเรียนสามารถอธิบายการขั้นตอน  
การทำงานสร้างสรรค์เครื่องแต่งกาย

# จุดประสงค์การเรียนรู้

ด้านทักษะกระบวนการ

นักเรียนสามารถสร้างสรรค์เครื่องแต่งกาย

# จุดประสงค์การเรียนรู้

ด้านคุณลักษณะ

นักเรียนมีความมุ่งมั่นในการทำงาน

สำรวจ



ตรวจวัสดุอุปกรณ์




แนววิธี ช้ชั้นตอน






# แนววิธี ชั้นตอน



การดัดแปลงตกแต่ง



การหาโครงสร้าง




การร่างลวดลาย



ข้อควรระวัง





## การตัดแปลงตกแต่ง

การเลือกใช้เสื้อผ้า หรือเครื่องแต่งกายที่มี  
อยู่มาตัดแปลงด้วยการติดตกแต่งวัสดุอื่น ๆ  
เพิ่มเติม เช่น ลูกปัด ริบบิ้น กระดาษสี เศษผ้า  
การวาดหรือระบายสีตกแต่ง



## การหาโครงสร้าง

สามารถใช้เครื่องแต่งกายที่มีอยู่แล้ว เช่น เลื่อยยึด เลื่อยเช็ด กางเกง กระโปรง และรองเท้า มาเป็นโครงเพื่อให้ สร้างสรรค์งานและการสวมใส่สะดวกยิ่งขึ้น แทนการสร้าง ด้วยวัสดุอื่น ๆ เช่น กระดาษ แผ่นพลาสติก โดยตรง



## การร่างลวดลาย

การทดลองร่างภาพหรือลวดลาย

จัดวางวัสดุที่จะใช้ติดต่อกันต่าง ก่อนจะลงมือ  
จริงเพื่อป้องกันความผิดพลาดที่จะเกิดขึ้น



## ข้อควรระวัง

ระมัดระวังเรื่องการใช้อุปกรณ์ของมีคม เช่น กรรไกร มีดคัตเตอร์ เข็มเย็บผ้า รวมถึงอุปกรณ์ที่ใช้ในการติด จำพวกกาว ควรเลือกใช้ให้เหมาะสม ได้แก่ การใช้ปูนกาว หรือเทปผ้าตีนตุ๊กแก

# กิจกรรม

## สร้างสรรค์เครื่องแต่งกาย





# สร้างสรรค์เครื่องแต่งกาย

ให้นักเรียนลงมือปฏิบัติสร้างสรรค์

เครื่องแต่งกายของกลุ่มตนเอง

โดยเป้าหมายในการทำงานในคาบเรียนนี้คือ

มีความคืบหน้าอย่างน้อยร้อยละ ๓๐

# ข้อค้นพบ ข้อจำกัด

ในการสร้างสรรค์เครื่องแต่งกาย





## สิ่งที่ต้องเตรียม

วัสดุอุปกรณ์สำหรับสร้างสรรค์  
เครื่องแต่งกายของกลุ่มตนเอง

สามารถดาวน์โหลดได้ที่ [www.dltv.ac.th](http://www.dltv.ac.th)







# บทเรียนครั้งต่อไป

## เรื่อง สร้างสรรค์เครื่องแต่งกาย (ปฏิบัติครั้งที่ ๒)

สามารถดาวน์โหลดได้ที่ [www.dltv.ac.th](http://www.dltv.ac.th)

