

รายวิชา ศิลปะ(ดนตรี)

รหัสวิชา ศ22102

ชั้นมัธยมศึกษาปีที่ 2

เรื่อง การปฏิบัติเครื่องดนตรี เบื้องต้น (4)

ครูผู้สอน ครุณันท์วัน ทองทิพย์

ครูสถิตย์ เสมมาใหญ่



เรื่อง การปฏิบัติเครื่องดนตรีเบื้องต้น

(4)



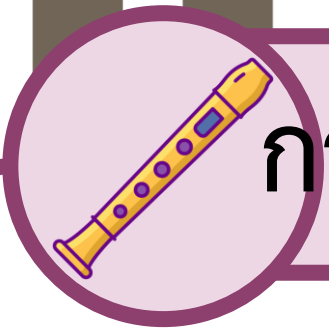
จุดประสงค์การเรียนรู้

1. ผู้เรียนสามารถบอกความหมายของเครื่องหมายประจำจังหวะ 4/4 ได้อย่างถูกต้อง
2. ผู้เรียนสามารถเข้าใจวิธีการเล่นโน้ต G A B C และ D ของรีคอร์ดเดอร์ได้
3. ผู้เรียนสามารถอธิบายความหมายของโน้ตตัวขาวประจุดได้อย่างถูกต้อง
4. ผู้เรียนสามารถอ่านโน้ตตามระดับเสียง ได้แก่ โน้ต B A G C และ D ได้อย่างถูกต้อง



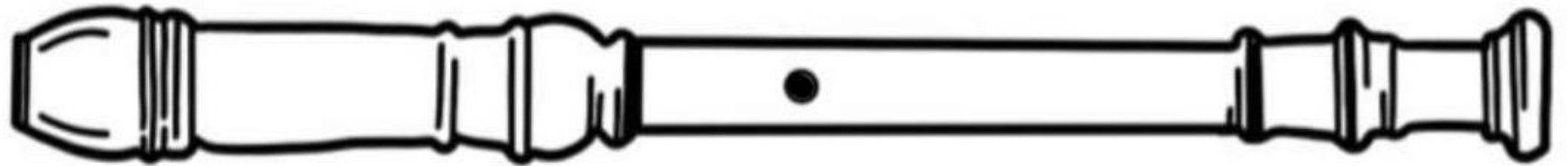
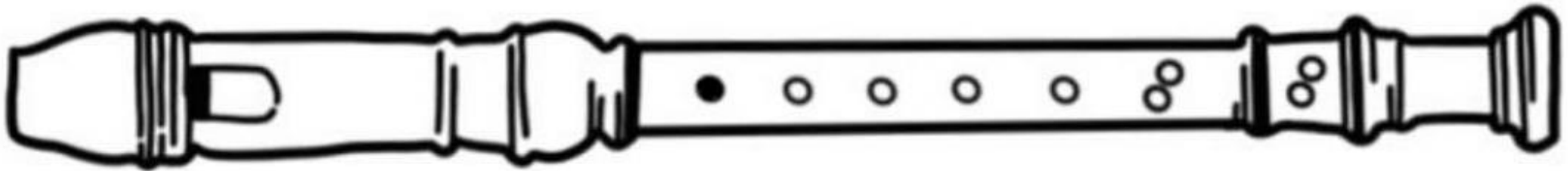
การบรรเลงคู่ (Duet)

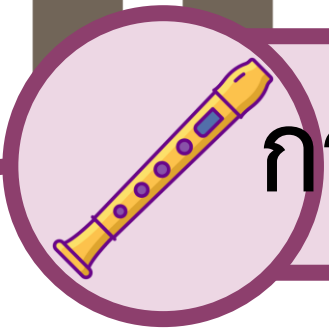
หมายถึง การบรรเลงดนตรีสองแนว แนวหนึ่งเป็นทำนองหลัก อีกแนวหนึ่งเป็นแนวประสาน ทั้ง 2 แนวเล่นไปพร้อมกัน โดยที่ต้องได้ยิน แนวทำนองหลักดังกว่าแนวประสาน บทเพลงบรรเลงคู่ เป็นบทเพลง สำหรับนักดนตรี 2 คน บรรเลงไปพร้อมกันประกอบด้วยแนวทำนอง (Melody) และแนวประสาน (Harmony) เวลาเล่นพร้อมกัน ควรได้ยิน แนวทำนองดังกว่าแนวประสาน ผู้เล่นที่ดีควรทำความเข้าใจความสัมพันธ์ ของทั้ง 2 แนว



การเล่นโน้ต B A G C และ D ของรีคอร์เดอร์

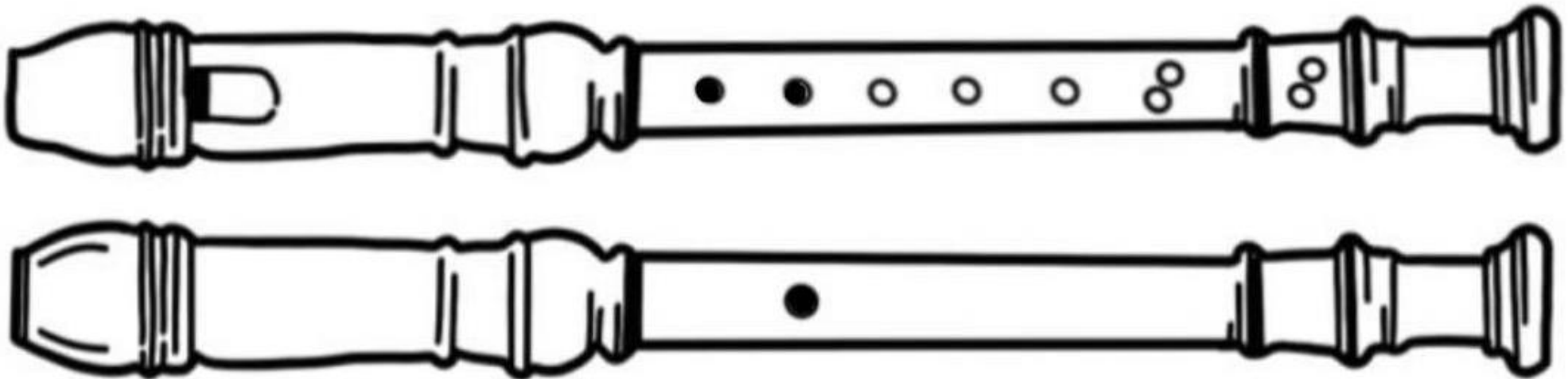
การเล่นโน้ต B มือซ้าย กดนิ้วชี้และนิ้วโป้ง

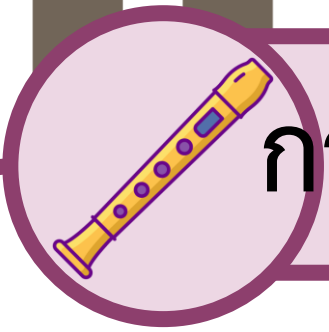




การเล่นโน้ต B A G C และ D ของรีคอร์เดอร์

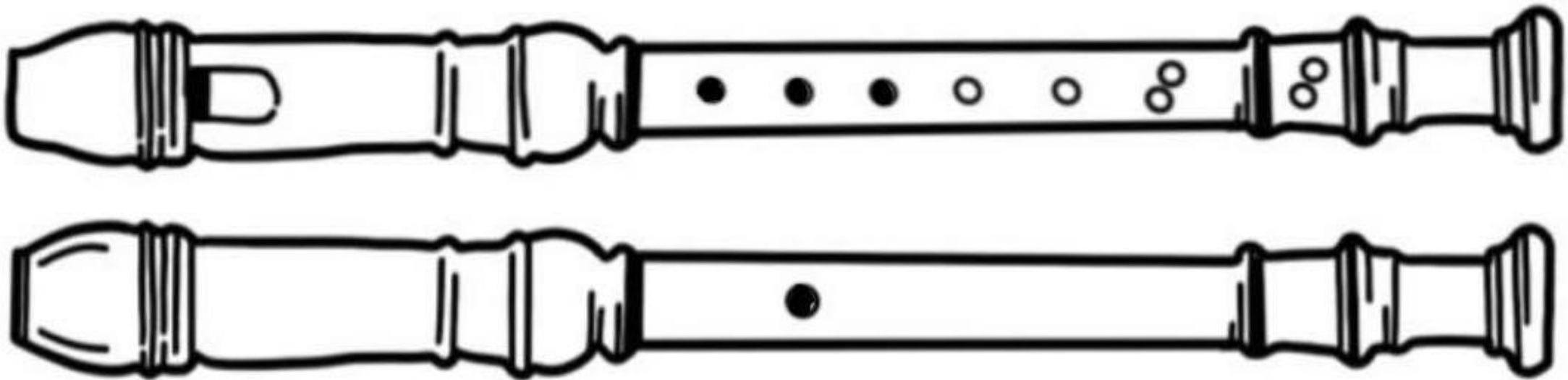
การเล่นโน้ต A มือซ้าย กดนิ้วชี้ นิ้วกลาง และนิ้วโป้ง

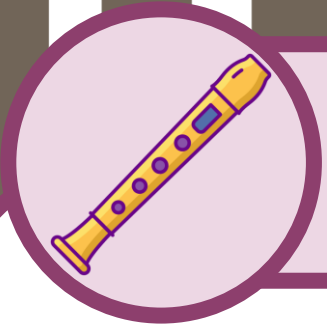




การเล่นโน้ต B A G C และ D ของรีคอร์เดอร์

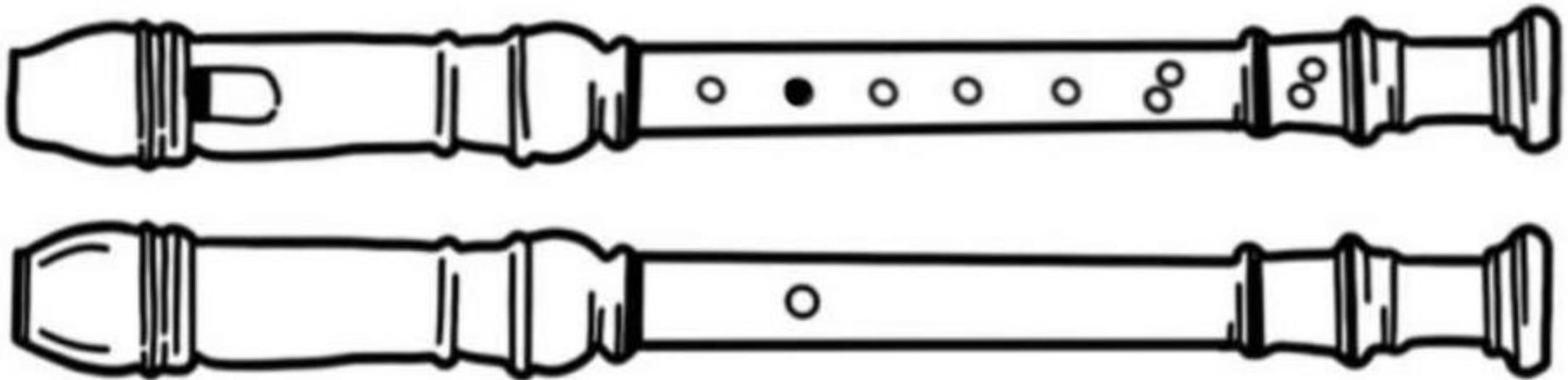
การเล่นโน้ต G กดทุกนิ้ว

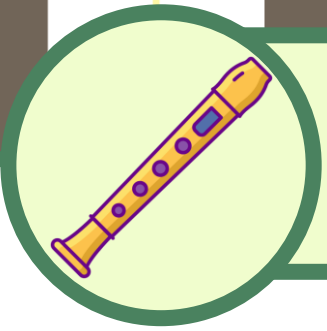




การเล่นโน้ต B A G C และ D ของรีคอร์เดอร์

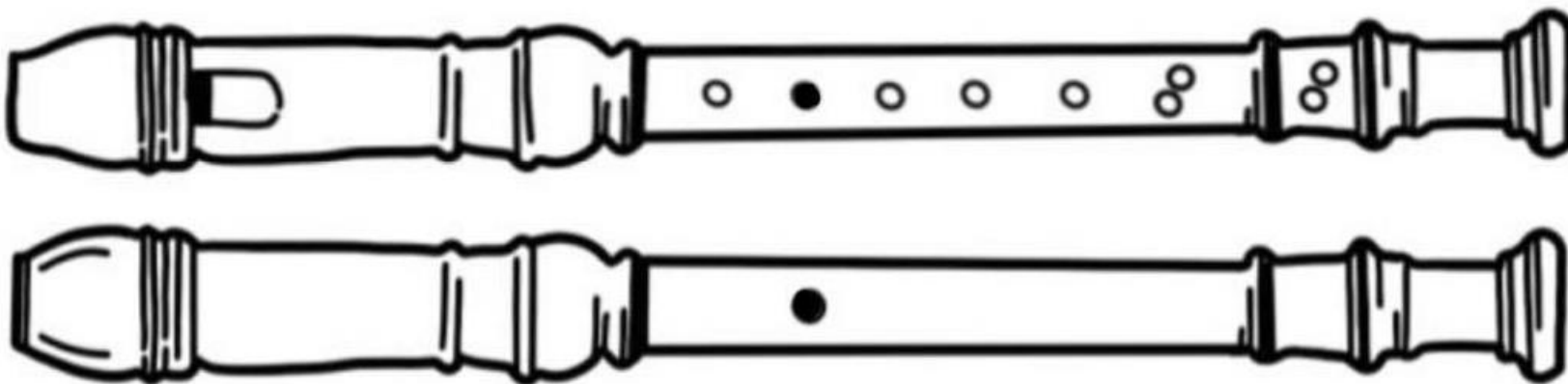
การเล่นโน้ต D กดนิ้วกลางซ้าย





การเล่นโน้ต C มือซ้าย


โน้ตที่อยู่ในระดับเสียงสูง เป็นตัวที่สูงสุดของคู่ 8 (Octave) แรกบนรีคอร์ดเตอร์ และวิธีการกดนิ้วของโน้ต C หรือ โด โดยนิ้วโป้งของมือซ้ายอุดรูหลังไว้ และนิ้วกลางอุดรูที่สองนับลงมาจากข้างบน



คำชี้แจง (ปฏิบัติ)

จกร้องโน้ตเพลงและปฏิบัติเป่าขลุ่ยริคอร์ดเตอร์


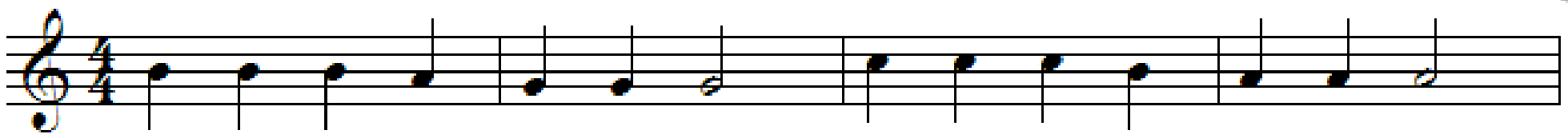
LOVE SOMEBODY



คำชี้แจง (ปฏิบัติ)

จกร้องโน้ตเพลงและปฏิบัติเป่าขลุ่ยริคอร์ดเตอร์

OATS AND BEANS AND BARLEY GROW



คำชี้แจง (ปฏิบัติ)

JINGLE BELLS DUET

Soprano Recorder 1



Soprano Recorder 2



S. Rec. 1



S. Rec. 2



สรุป





บทเรียนครั้งต่อไป

เรื่อง

การปฏิบัติตนत्रीเบื้องต้น (5)





สิ่งที่ต้องเตรียม

- ใบงานที่ 10 เรื่อง การปฏิบัติตนที่เบื้องต้น (5)
- ใบความรู้ที่ 10 เรื่อง การปฏิบัติตนที่เบื้องต้น (5)



สามารถดาวน์โหลดได้ที่ www.dltv.ac.th