

ใบงานที่ ๒ เรื่อง การปฏิบัติเครื่องดนตรีเบื้องต้น (๒)

หน่วยการเรียนรู้ที่ ๒ เรื่อง การปฏิบัติดนตรี

แผนการจัดการเรียนรู้ที่ ๒ เรื่อง การปฏิบัติเครื่องดนตรีเบื้องต้น (๒)

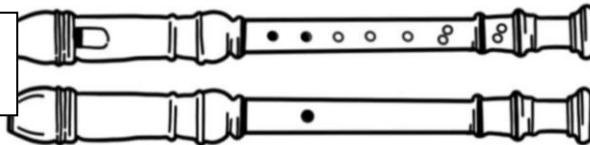
รายวิชา ศิลปะ(ดนตรีสากล) รหัสวิชา ศ ๒๒๑๐๔ ภาคเรียนที่ ๒ ชั้นมัธยมศึกษาปีที่ ๒

คำชี้แจง จงตอบคำถามต่อไปนี้

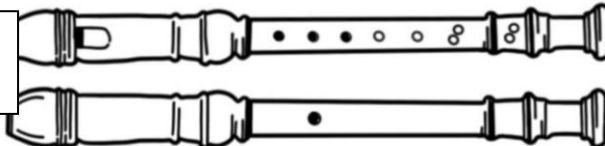
ตอนที่ ๑ ภาคทฤษฎี

๑) จงบอกชื่อตัวโน้ตจากภาพที่กำหนดให้ถูกต้อง

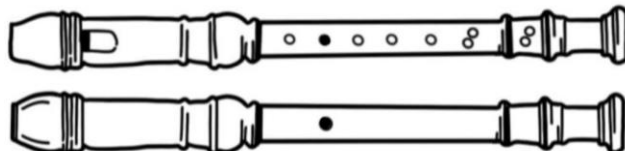
๑.๑) จากภาพที่ 1 คือโน้ต



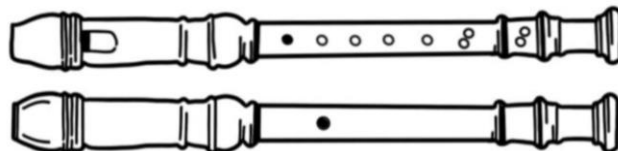
๑.๒) จากภาพที่ 2 คือโน้ต



๑.๓) จากภาพที่ 3 คือโน้ต



๑.๔) จากภาพที่ 4 คือโน้ต



ตอนที่ 2 ภาคปฏิบัติ

๑. จังหวะจังหวะพร้อมกับปรบมือตามค่านัดในรอบแรก ร้องโน้ตพร้อมกับปรบมือในรอบที่สอง และปฏิบัติเป่าขลุ่ยรีคอร์เดอร์ในรอบที่สาม

คำชี้แจง หนึ่งห้องในเครื่องหมายประจำจังหวะ $\frac{2}{4}$ จะมีโน้ตตัวขาว $\frac{1}{2}$ โน้ตตัวดำ $\frac{1}{4}$ และโน้ตตัวหยุด $\frac{1}{4}$

๑.๑) ให้นักเรียนร้องโน้ตเพลงพร้อมกับปรบมือตามโน้ต และปฏิบัติเป่าขลุ่ยรีคอร์เดอร์เพลงดังต่อไปนี้

Musical score for the song "AT OUR HOUSE". The score is written for two staves, labeled 3 and 4. The key signature is one flat (F major/D minor) and the time signature is 2/4. The melody is on the top staff (3) and the accompaniment is on the bottom staff (4). The lyrics are: "At our house we all watch T.V. There's so much we like to see." The chords are: G, F, G, C, F, G7, C.

๑.๒) ให้นักเรียนจับคู่อ่านโน้ตเพลงพร้อมกับปรบมือตามโน้ต และปฏิบัติเป่าขลุ่ยรีคอร์เดอร์เพลงดังต่อไปนี้

Musical score for the song "THE TRICKY TWO". The score is written for two staves, labeled 5 and 6. The key signature is one flat (F major/D minor) and the time signature is 2/4. The melody is on the top staff (5) and the accompaniment is on the bottom staff (6). The lyrics are: "Oh, we are the tricky two, playing our duet, You can sing and we will play, on our nice...". The chords are: G, D7, G, D7, G, D7, G.

