

# รายวิชาภาษาอังกฤษ

รหัสวิชา อ14101

ชั้นประถมศึกษาปีที่ 4

เรื่อง **Things In My Classroom (1)**


ครูผู้สอน ครูวรรุณี สดใส



# Things In My Classroom (1)



# จุดประสงค์การเรียนรู้



1. นักเรียนสามารถอ่านออกเสียงและบอกความหมายคำศัพท์เกี่ยวกับสิ่งของต่าง ๆ ที่อยู่ภายในห้องเรียนได้
2. นักเรียนสามารถถามตอบเกี่ยวกับสิ่งของต่าง ๆ ที่อยู่ภายในห้องเรียนได้



# Vocabulary





**blackboard**





pencil






**eraser**

3

6






ruler








pen






crayon





pencil case





sharpener





schoolbag






**notebook**





**scissors**





desk







chair

3

6





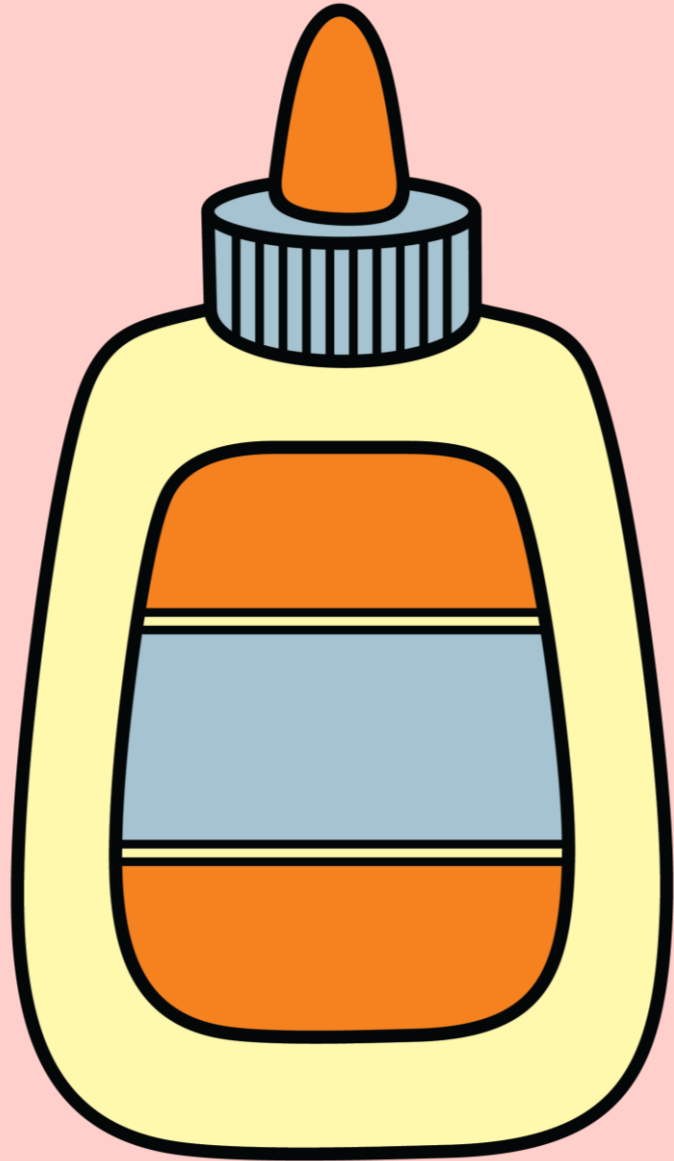
computer





**globe**





glue



# calendar

JANUARY						
S	M	T	W	T	F	S
	1	2	3	4	5	6
7	8	9	10	11	12	13
14	15	16	17	18	19	20
21	22	23	24	25	26	27
28	29	30	31			

FEBRUARY						
S	M	T	W	T	F	S
				1	2	3
4	5	6	7	8	9	10
11	12	13	14	15	16	17
18	19	20	21	22	23	24
25	26	27	28	29		

MARCH						
S	M	T	W	T	F	S
					1	2
3	4	5	6	7	8	9
10	11	12	13	14	15	16
17	18	19	20	21	22	23
24	25	26	27	28	29	30
31						

APRIL						
S	M	T	W	T	F	S
	1	2	3	4	5	6
7	8	9	10	11	12	13
14	15	16	17	18	19	20
21	22	23	24	25	26	27
28	29	30				

MAY						
S	M	T	W	T	F	S
	1	2	3	4		
5	6	7	8	9	10	11
12	13	14	15	16	17	18
19	20	21	22	23	24	25
26	27	28	29	30	31	

JUNE						
S	M	T	W	T	F	S
						1
2	3	4	5	6	7	8
9	10	11	12	13	14	15
16	17	18	19	20	21	22
23	24	25	26	27	28	29
30						

JULY						
S	M	T	W	T	F	S
	1	2	3	4	5	6
7	8	9	10	11	12	13
14	15	16	17	18	19	20
21	22	23	24	25	26	27
28	29	30	31			

AUGUST						
S	M	T	W	T	F	S
					1	2
3	4	5	6	7	8	9
10	11	12	13	14	15	16
17	18	19	20	21	22	23
24	25	26	27	28	29	30
31						

SEPTEMBER						
S	M	T	W	T	F	S
1	2	3	4	5	6	7
8	9	10	11	12	13	14
15	16	17	18	19	20	21
22	23	24	25	26	27	28
29	30					

OCTOBER						
S	M	T	W	T	F	S
	1	2	3	4	5	
6	7	8	9	10	11	12
13	14	15	16	17	18	19
20	21	22	23	24	25	26
27	28	29	30	31		

NOVEMBER						
S	M	T	W	T	F	S
					1	2
3	4	5	6	7	8	9
10	11	12	13	14	15	16
17	18	19	20	21	22	23
24	25	26	27	28	29	30

DECEMBER						
S	M	T	W	T	F	S
1	2	3	4	5	6	7
8	9	10	11	12	13	14
15	16	17	18	19	20	21
22	23	24	25	26	27	28
29	30	31				





clock





highlighter



Let's do an  
activity!





ใบงานที่ 4 เรื่อง Things in My Classroom  
หน่วยการเรียนรู้ที่ 2 เรื่อง School Life  
แผนการจัดการเรียนรู้ที่ 3 เรื่อง Things In My Classroom (1)  
รายวิชา ภาษาอังกฤษ รหัสวิชา อ14101 ภาคเรียนที่ 1 ชั้นประถมศึกษาปีที่ 4

**Instructions:** Write down the words.

คำสั่ง: เขียนคำศัพท์สำหรับรูปภาพที่กำหนด

pencil case eraser sharpener book clock  
pencil computer ruler bookcase schoolbag



1



2



3



4



5



6



7



8



9



10

# ใบงาน

## เรื่อง Things In My Classroom



คำชี้แจงกิจกรรมนักเรียน : ดูรูปภาพและเขียนชื่อสิ่งของ  
ลงใต้ภาพ

คำชี้แจงบทบาทครูปลายทาง :



1. แจกใบงานนักเรียน
2. อธิบายการทำงานใบงานให้นักเรียน
3. สังเกตการนักเรียนพูดบรรยาย
4. ให้คำแนะนำเพิ่มเติมเมื่อนักเรียนมีข้อสงสัย

pencil case

eraser

sharpener

book

clock

pencil

computer

ruler

bookcase

schoolbag



1

2

3

4

pencil case

eraser

sharpener

book clock

pencil

computer

ruler

bookcase

schoolbag



5

6

7

8

pencil case

eraser

sharpener

book clock

pencil

computer

ruler

bookcase

schoolbag



9



10

Let's Learn!





**What is this?**

**This is a chair.**



**What is this?**

**This is a schoolbag.**





**What are these?**

**These are chairs.**



What are these?

These are pencils.


Let's do an  
activity!



ใบงานที่ 5 เรื่อง This Is An Eraser.  
หน่วยการเรียนรู้ที่ 2 เรื่อง School Life  
แผนการจัดการเรียนรู้ที่ 3 เรื่อง Things In My Classroom (1)  
รายวิชา ภาษาอังกฤษ รหัสวิชา อ14101 ภาคเรียนที่ 1 ชั้นประถมศึกษาปีที่ 4

**Instructions: Part 1.** Write down the answers.

คำสั่ง: ตอนที่ 1 ตอบคำถามตามรูปที่กำหนด


1. What is this?  \_\_\_\_\_


2. What is this?  \_\_\_\_\_


3. What are these?  \_\_\_\_\_


**Instructions: Part 2.** Write down the questions.

คำสั่ง: เขียนประโยคคำถามสำหรับคำตอบที่ให้มีมา

4.  \_\_\_\_\_

 This is a clock.

5.  \_\_\_\_\_


 These are chairs.

# ใบงาน

## เรื่อง This Is An Eraser.



# Part 1. Instruction: Write down the answers.

1. What is this? → 

---

2. What is this? → 

---

3. What are these? → 

---



## Part 2. Instruction: Write down the questions.

4. \_\_\_\_\_

This is a clock.



5. \_\_\_\_\_


These are chairs.



Let's check  
the answers!



# Part 1. Instruction: Write down the answers.

1. What is this? → 

This is an eraser.

---

2. What is this? → 

This is a sharpener.

---

3. What are these? → 

These are schoolbags.

---





## Part 2. Instruction: Write down the questions.

4. What is this?

This is a clock.



5. What are these?

These are chairs.



Let's play a game!



# Let's Wrap Up!





**A: What is this?**

**B: This a pencil.**



**A: What are these?**

**B: These are chairs.**

# บทเรียนครั้งต่อไป

## เรื่อง **Things In My Classroom (2)**

สิ่งที่ต้องจัดเตรียม

ใบความรู้ที่ 5 เรื่อง **What Shape Is It?**

ใบความรู้ที่ 6 เรื่อง **Adjective for shapes**

ใบงานที่ 6 เรื่อง **My Classroom Objects**

ดาวน์โหลดเอกสารได้ที่ [www.dltv.ac.th](http://www.dltv.ac.th)

See You Soon!

