

รายวิชา ภาษาไทย

รหัสวิชา ท๑๑๑๐๑

ชั้นประถมศึกษาปีที่ ๑

เรื่อง สนุกกับสระโอะ

ครูผู้สอน ครูพัฒนาจิตา แก้วกระจาย





สนุกกับสระโอะ





จุดประสงค์การเรียนรู้



๑. บอกลักษณะของสระโอะได้ถูกต้อง



๒. อ่านคำและเขียนคำที่ใช้สระโอะได้ถูกต้อง




๓. มีมารยาทในการพูดและการเขียน

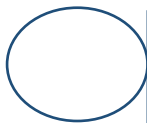
หุ่นยนต์ประจำตัว

สระโอะ





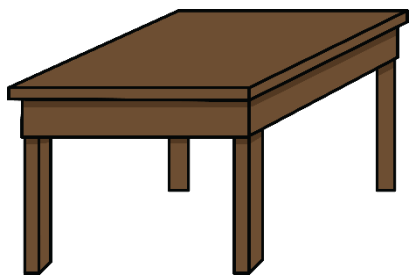
หุ่นยนต์ประสมคำสระโอะ




ต

โอะ

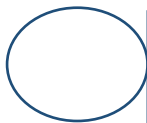
อ



โต๊ะ

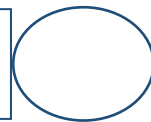


หุ่นยนต์ประจำสําคํา **สระโอะ**




ล

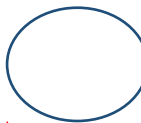
โอะ



โละ ของ



หุ่นยนต์ประสมคำสระโอะ




ป

โอะ

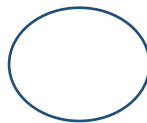
ว



โอะไฟ

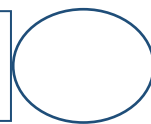


หุ่นยนต์ประจำสัปดาห์ **สระโอะ**




ฮ

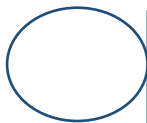
โอะ



แกงโอะ


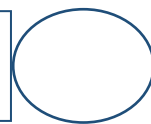


หุ่นยนต์ประสมคำสระโอะ



ซ

โอะ



โตโอะ

คำเหล่านี้ มีอะไรเหมือนกัน???

โต๊ะ

โต๊ะของ

โต๊ะไฟ

โต๊ะ

โต๊ะ





คำถามชวนคิด

สระโอะ โอะ

เป็นสระเสียงสั้น หรือเสียงยาว





เรียนรู้อะไร






สระโอะ

สระโอะ เป็นสระเสียงสั้น

โ-อะ





สระโอะะ

แปลงร่าง





สระโอะะ แปลงร่าง

โอะะ

น

โอะะ

ก

นก



นก



สระโอะะ แปลงร่าง

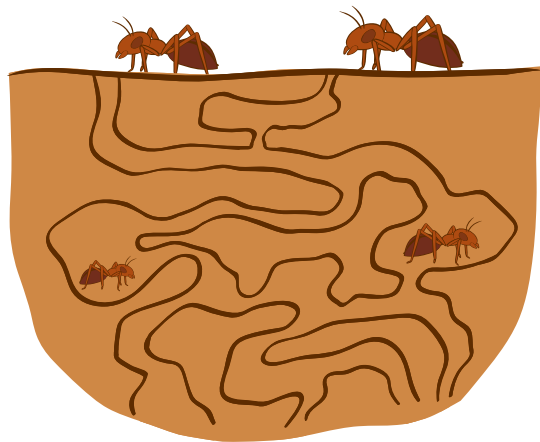
โอะะ

ม

โอะะ

ด

มด



มด



สระโอะะ แปลงร่าง

โอะะ

ร

โอะะ

ม

-

ร่ม



ร่ม



สังเกต

คำสระโอะะ





สังเกตคำสระโอะ

๑	๒
โอะ	นก
โม่	มด
โระ	ร่ม





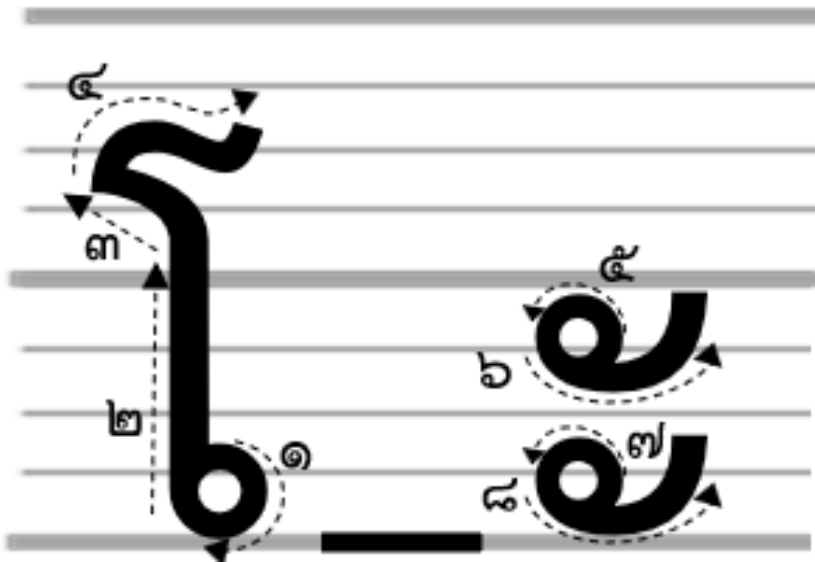
ฝึกเขียน

สระโอะ





ฝึกเขียน สระโอะะ




Blank handwriting practice lines for the Thai character 'โอะ'.





เรียนรู้คำสระโอะ



ตาโทะ




เรียนรู้คำสระโอะ



ยายวาง




เรียนรู้คำสระโอะ



คางคก




เรียนรู้คำสระโอะ



ง
จง จก



เรียนรู้คำสระโอะ



ชมพู่



ฝึกอ่าน

กันเถอะ





ฝึกอ่าน กันเถอะ

เด็กชาย โกะะ ไข่ ผมโกงะ




เด็กชาย โกะะ กิน แกงโฮะ



เด็กชาย โกะะ กิน โดโชะ



เด็กชาย โกะะ มี โต๊ะ และ โป๊ะ ไฟ



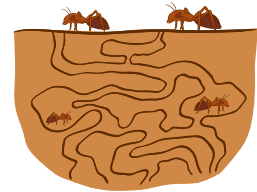


ฝึกอ่าน กันเถอะ



ตาโทะ มี ลูก หก คน

ข้างบ้าน ตาโทะ มี รังมด



ข้างบ้าน ตาโทะ มี คางคก



ข้างบ้าน ตาโทะ มี จิ้งจก






ฝึกอ่าน กันเถอะ

ยายวง ปลุก ต้นส้ม และ ชมพู่

ยายวง รด น้ำ ต้นส้ม และ ชมพู่ ทุกวัน





ฝึกอ่าน กันเถอะ

วันไหน ฝน ตก

ยายวง งด รด น้ำ ต้นไม้

ยายวง กาง ร่ม กัน ฝน

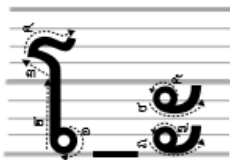
ดู ตาโทะ ฉะ ฉะ มะพร้าว เสียง ดัง โพละ



ใบความรู้ที่ ๕ เรื่อง สระโอะ (โ-ะ)
หน่วยการเรียนรู้ที่ ๔ เรื่อง สระไทย ใส่ใจจดจำ
แผนการจัดการเรียนรู้ที่ ๕ เรื่อง สนุกกับสระโอะ
รายวิชา ภาษาไทย รหัสวิชา ท๑๑๑๐๑ ภาคเรียนที่ ๑ ชั้นประถมศึกษาปีที่ ๑

สระ โ- ะ

- โ- ะ อ่านว่า โอะ
สระ โ- ะ เป็นสระเสียงสั้น เมื่อไม่มีตัวสะกด
รูป โ- เขียนหน้าพยัญชนะต้น
รูป - ะ เขียนหลังพยัญชนะต้น



อ่านสะกดคำ

- โอะ สะกดว่า ออุ-โอะ อ่านว่า โอะ
โด้ย สะกดว่า ตอ-โอะ-โด้ย-ไม้ตรี อ่านว่า โด้ย

อ่านแจกออก

- โอะ โอะ โอะ โปะ โละ โอะ

สระโอะ (โ-ะ) เมื่อมีตัวสะกด
รูป โ- และ -ะ จะลดรูป เหลือแต่พยัญชนะต้นและตัวสะกด

อ่านคำสะกด

- กบ สะกดว่า กอ-โอะ-บอ อ่านว่า กบ
นก สะกดว่า นอ-โอะ-กอ อ่านว่า นก
ส้ม สะกดว่า สอ-โอะ-มอ-ส้ม-ไม้โท อ่านว่า ส้ม
ครก สะกดว่า คอ-รอ-โอะ-กอ อ่านว่า ครก



ใบความรู้ที่ ๕

เรื่อง สระโอะ (โ-ะ)



(สามารถดาวน์โหลดได้ที่ www.dltv.ac.th)



นักเรียนปฏิบัติกิจกรรม

คำชี้แจงกิจกรรมนักเรียน



๑. นักเรียนฟังคำชี้แจงการทำใบงานที่ ๕ เรื่อง เขียนคำสระโอะ (โ-ะ)
๒. นักเรียนทำใบงานที่ ๕

คำชี้แจงบทบาทครูปลายทาง



๑. ครูชี้แจงการทำใบงานที่ ๕ เรื่อง เขียนคำสระโอะ (โ-ะ)
๒. ครูให้นักเรียนทำใบงานที่ ๕

ใบงานที่ ๕ เรื่อง เขียนคำสระโอะ (โ-ะ)
หน่วยการเรียนรู้ที่ ๔ เรื่อง สาระไทย ใส่ใจจดจำ
แผนการจัดการเรียนรู้ที่ ๕ เรื่อง สนุกกับสระโอะ
รายวิชา ภาษาไทย รหัสวิชา ท๑๑๑๐๑ ภาคเรียนที่ ๑ ชั้นประถมศึกษาปีที่ ๑

ตอนที่ ๑ นักเรียนเขียนสระโอะ ตามรอยเส้นประ



ตาโทะ



โต๊ะ



โตะไฟ



โละ



โตะชะ




แกงโอะ

ตอนที่ ๒ อ่านสะกดคำ และเขียนคำให้ตรงกับภาพที่กำหนด

ตัวอย่าง

ต โ-ะ น - ัน

ม โ- ไม้



ต้นไม้



ใบงานที่ ๕

เรื่อง เขียนคำสระโอะ (โ-ะ)



(สามารถดาวน์โหลดได้ที่ www.dltv.ac.th)



๑. ร ะ ง รัง
 ม โอะ ด

มด

มด

๒. ค ำ ง คาง
 ค โอะ ก

คาง

คาง

๓. จ ำ ง ำ จัง
 จ โอะ ก

จิง

จิง



ใบงานที่ ๕

เรื่อง เขียนคำสระโอะ (โอะ)



(สามารถดาวน์โหลดได้ที่ www.dltv.ac.th)



๕ กิ - ำ ง กาง

ร โะะ ม -



๕ ช โะะ ม

พ ช - - พู่



ใบงานที่ ๕

เรื่อง เขียนคำสระโอะ (โะะ)



(สามารถดาวน์โหลดได้ที่ www.dltv.ac.th)



ใบงานที่ ๕ เรื่อง เขียนคำสระโอะ (โ-ะ)
หน่วยการเรียนรู้ที่ ๔ เรื่อง สระไทย ใส่ใจจดจำ
แผนการจัดการเรียนรู้ที่ ๕ เรื่อง สนุกกับสระโอะ
รายวิชา ภาษาไทย รหัสวิชา ท๑๑๑๐๑ ภาคเรียนที่ ๑ ชั้นประถมศึกษาปีที่ ๑

ตอนที่ ๑ นักเรียนเขียนสระโอะ ตามรอยเส้นประ



ตาโทะ



โต๊ะ



โตะไฟ



โละ



โดโชะ



แกงโสะ

ตอนที่ ๒ อ่านสะกดคำ และเขียนคำให้ตรงกับภาพที่กำหนด

ตัวอย่าง

ต โ-ะ น

ต้น

ม โ-ะ

-

ไม้



ต้นไม้



เฉลย ใบงานที่ ๕

เรื่อง เขียนคำสระโอะ (โ-ะ)

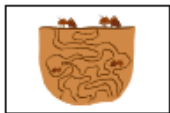


(สามารถดาวน์โหลดได้ที่ www.dltv.ac.th)



๑. ร ะ ง ริง

ม โะะ ด



๒. ค -า ง คาง

ค โะะ ก



๓. จ ะ ง ึ่ง

จ โะะ ก



เฉลย ใบงานที่ ๕


เรื่อง เขียนคำสระโอะ (โะะ)



(สามารถดาวน์โหลดได้ที่ www.dltv.ac.th)



๕ กิ -า ง กาง

ร โะะ ม - 





๕ ช โะะ ม



พ - - พู่







เฉลย ใบงานที่ ๕

เรื่อง เขียนคำสระโอะ (โอะ)

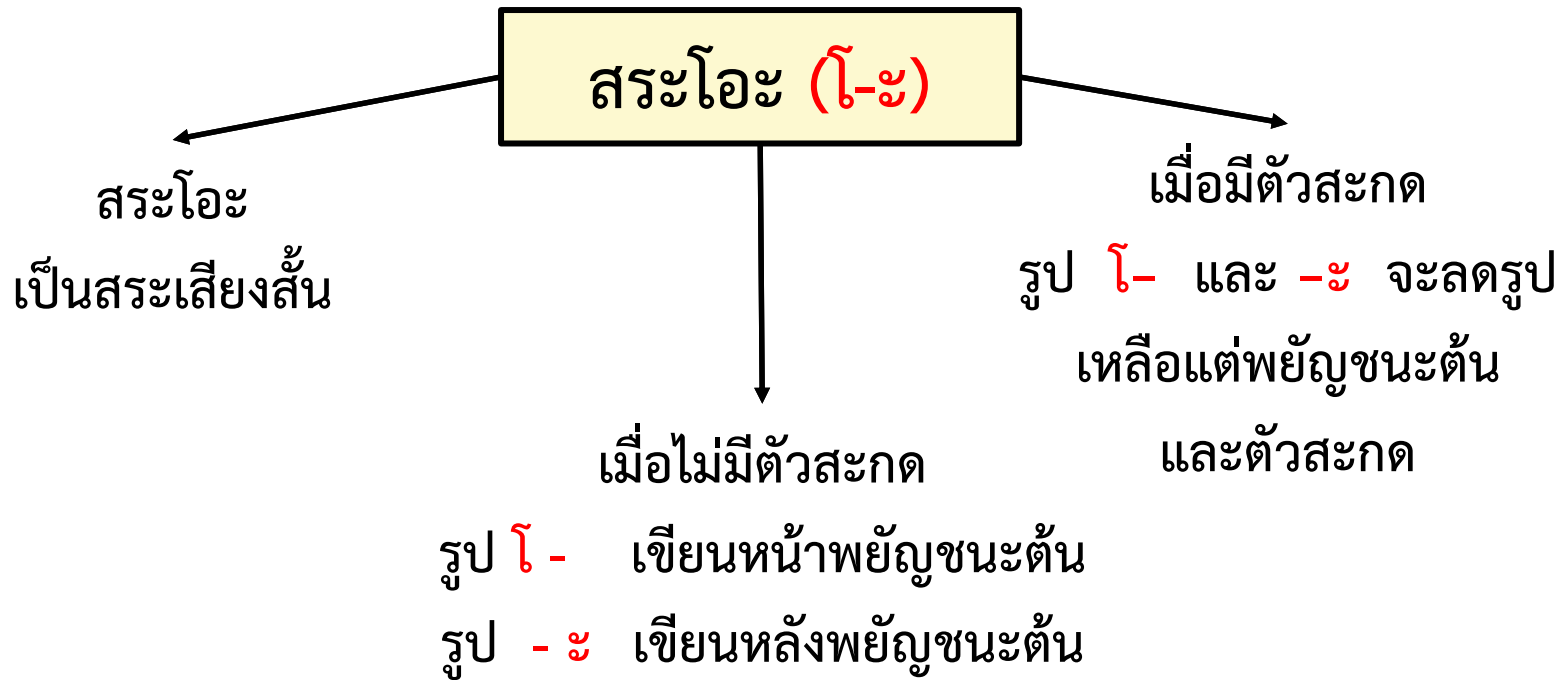



(สามารถดาวน์โหลดได้ที่ www.dltv.ac.th)





สรุปบทเรียน






บทเรียนครั้งต่อไป

เรื่อง สนุกกับสระออ





สิ่งที่ต้องเตรียม

๑. ใบความรู้ที่ ๒ เรื่อง สระออ (-อ)
๒. ใบงานที่ ๒ เรื่อง เขียนคำสระออ (-อ)



(สามารถดาวน์โหลดได้ที่ www.dltv.ac.th)

