

ใบงานที่ ๔ เรื่อง เขียนคำสระเอาะ (เอ-อะ)
 หน่วยการเรียนรู้ที่ ๔ เรื่อง สระไทย ใส่ใจจดจำ
 แผนการจัดการเรียนรู้ที่ ๔ เรื่อง สนุกกับสระเอาะ
 รายวิชา ภาษาไทย รหัสวิชา ท๑๑๑๐๑ ภาคเรียนที่ ๑ ชั้นประถมศึกษาปีที่ ๑

ตอนที่ ๑ นักเรียนเขียนสระเอาะ ตามรอยเส้นประ



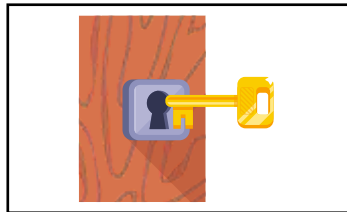
ลุงเปาะ




ป้าเนาะ




ทะเลาะ



ล็อก



น็อก



ช็อก

ตอนที่ ๒ อ่านสะกดคำ และเขียนคำให้ตรงกับภาพที่กำหนด

ตัวอย่าง

ห ม - หมู

ห ย - ะ ง หยัง

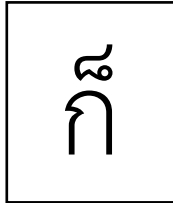


หมูหยัง


ชื่อ.....ชั้น.....เลขที่.....

๑. กิ ๒-๑๕ -

คิ




คิ



๒. ม ๒- -

บ ๒ ๒-๑๕ กิ



ไม้ม




๓. ๒ ๒-๑๕ กิ

ป ๒ -๑๕


๒

๒



ประ




๒



๑. ว - ละ ระวัง

ว - ละ ง ว่าง ระวัง

ช - ะ ก



๒. น - ะ ก

พ - ัน น - ้ ัน

