

รายวิชาภาษาอังกฤษ

รหัสวิชา อ13101

ชั้นประถมศึกษาปีที่ 3

เรื่อง Family Members

ครูผู้สอน ครูคุณัชฌ์ ไตรเรืองศักดิ์




Family Members



จุดประสงค์การเรียนรู้

1. ออกเสียงและบอกความหมายคำศัพท์และประโยคเกี่ยวกับสมาชิกในครอบครัวได้
2. ฟังข้อความสั้น ๆ เกี่ยวกับข้อมูลในครอบครัวแล้วตอบคำถามได้
3. ออกเสียง สะกด และบอกความหมายคำศัพท์เกี่ยวกับครอบครัวได้
4. พูดขอและให้ข้อมูลเกี่ยวกับสมาชิกในครอบครัวได้
5. นักเรียนมีความสนุกสนานในการทำกิจกรรมในห้องเรียน





grandfather



grandmother




father



mother



brother

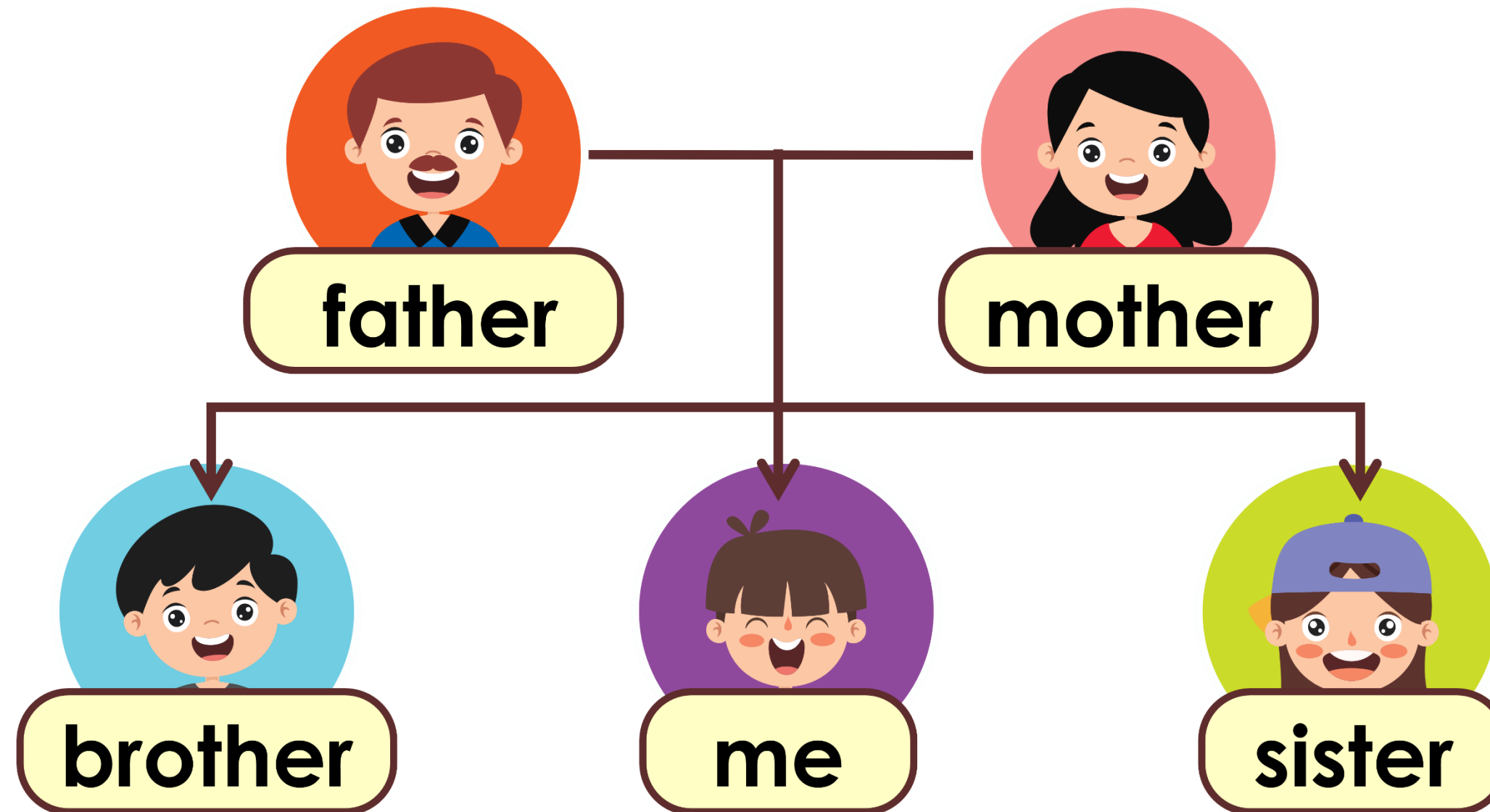


sister

Family Tree



Family Tree Teacher Palm's family



There are five people in my family.



Let's Learn

A: How many people are there in **your** family?

B: There are number people.

There are five people in my family.



Let's Learn



A: How many brothers do you have?

B: I have number brother.

I have one brother.



Let's Learn

A: How many sisters do you have?

B: I have number sisters.

I have five sisters.



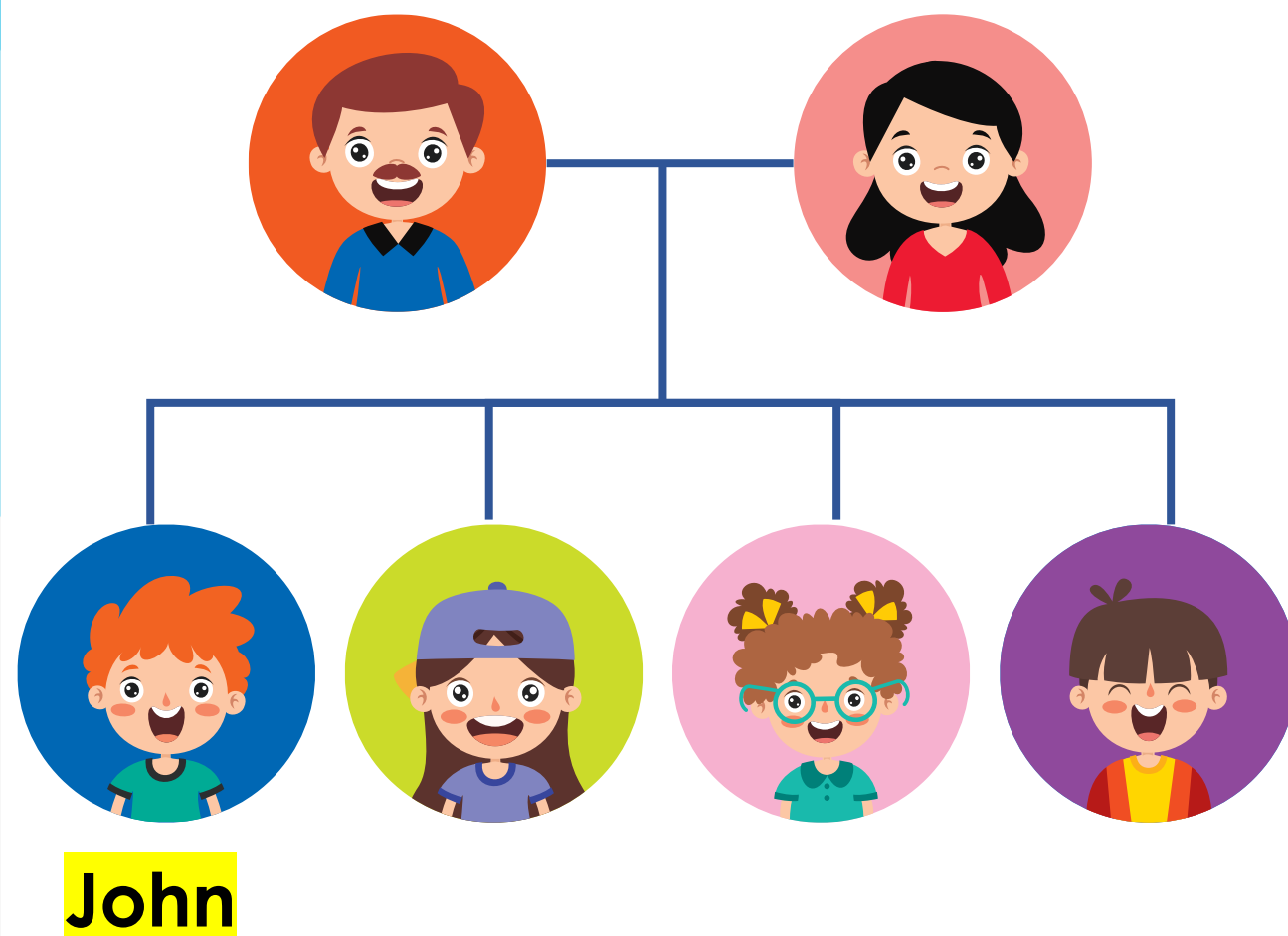
Let's Learn

A: How many sisters do you have?

B: I have no sisters.

Family Tree

John's family



A: How many brothers does **John** have?

B: **He** has 1 brother.



A: How many sisters does **John** have?

B: **He** has 2 sisters.

A: How many people are there in **his** family?

B: There are 6 people.

Let's Practice



Family

Kim's family



A: How many brothers does **Kim** have?

B: **She** has _____ brothers.

A: How many sisters does **Kim** have?

B: **She** has _____ sisters.

A: How many people are there in her family?

B: There are _____ people.

Family

Kim's family



A: How many brothers does **Kim** have?

B: **She** has 2 brothers.

A: How many sisters does **Kim** have?

B: **She** has no sisters.

A: How many people are there in her family?

B: There are 7 people.

ใบความรู้ที่ 1

ใบความรู้ที่ 1 เรื่อง How Many People Are There in Your Family?

หน่วยการเรียนรู้ที่ 2 เรื่อง Family

แผนการจัดการเรียนรู้ที่ 2 เรื่อง Family Members

รายวิชา ภาษาอังกฤษ รหัสวิชา อ13101 ภาคเรียนที่ 1 ชั้นประถมศึกษาปีที่ 3

Jane's family

Hello everyone. My name is Jane. I am 7 years old. I will tell you about my family. My family is not big. I live with my father, my mother, my sister, my two brothers, and me. I love my family. How many people are there in your family?

Sam's family

Hello my friends, I am Sam. I will tell you about my family. My family is big. I live with my grandfather, my grandmother, my father, my mother, my uncle, my aunt, my brother, my two sisters, and me. We are happy family. How many people are there in your family?

สามารถดาวน์โหลดได้ที่ www.dltv.ac.th

ใบงานที่ 3

ใบงานที่ 3 เรื่อง How Many People Are There in Your Family?

หน่วยการเรียนรู้ที่ 2 เรื่อง Family

แผนการจัดการเรียนรู้ที่ 2 เรื่อง Family Members

รายวิชา ภาษาอังกฤษ รหัสวิชา อ13101 ภาคเรียนที่ 1 ชั้นประถมศึกษาปีที่ 3

Instructions: Listen and answer the questions.

- คำสั่ง
1. ฟังและวงกลมจำนวนสมาชิกตามที่ฟังแล้วเติมตัวเลขลงในช่องว่าง
 2. เติมเครื่องหมาย ✓ หน้าคำศัพท์สมาชิก และเติมจำนวนพี่ชาย/น้องชายและพี่สาว/น้องสาวตามที่ฟัง
 3. เติมคำศัพท์สมาชิกตามข้อความที่ฟัง

ชุดที่ 1: Jane's family

A : How many people are there in Jane's family?

3 4 5 6

There are people.

B : Who are they?

.....grandfather grandmother father

.....mother sister(s) brother(s)

.....uncle aunt me

C : They are

ชุดที่ 2 : Sam's family

A : How many people are there in Sam's family?

5 6 7 8 9 10

There arepeople.

B : Who are they?

.....grandfather grandmother father

.....mother sister(s) brother(s)

.....uncle aunt me

C : They are

สามารถดาวน์โหลดได้ที่ www.dltv.ac.th

ใบงานที่ 3 เรื่อง How Many People Are There in Your Family?
หน่วยการเรียนรู้ที่ 2 เรื่อง Family
แผนการจัดการเรียนรู้ที่ 2 เรื่อง Family Members
รายวิชา ภาษาอังกฤษ รหัสวิชา อ13101 ภาคเรียนที่ 1 ชั้นประถมศึกษาปีที่ 3

Instructions: Listen and answer the questions.

- คำสั่ง
1. ฟังและวงกลมจำนวนสมาชิกตามที่ฟังแล้วเติมตัวเลขลงในช่องว่าง
 2. เติมเครื่องหมาย ✓ หน้าคำศัพท์สมาชิก และเติมจำนวนพี่ชาย/น้องชายและพี่สาว/น้องสาวตามที่ฟัง
 3. เติมคำศัพท์สมาชิกตามข้อความที่ฟัง

ชุดที่ 1: **Jane's family**

A : How many people are there in Jane's family?

3 4 5 6

There are people.

B : Who are they?

.....grandfathergrandmotherfather
.....mothersister(s)brother(s)
.....uncleauntme

C : They are

ชุดที่ 2 : **Sam's family**

A : How many people are there in Sam's family?

5 6 7 8 9 10

There arepeople.

B : Who are they?

.....grandfathergrandmother father
.....mothersister(s)brother(s)
.....uncleauntme

C : They are

สามารถดาวน์โหลดได้ที่ www.dltv.ac.th

ใบงานที่ 3

เรื่อง How Many People Are There in Your Family?

Instructions: Listen and answer the questions.

คำสั่ง:

1. ฟังและวงกลมจำนวนสมาชิก
2. เติมเครื่องหมาย ✓ หน้าคำศัพท์สมาชิก และเติมจำนวนพี่ชาย/น้องชายและพี่สาว/น้องสาวตามที่ฟัง
3. เติมคำศัพท์สมาชิกตามข้อความที่ฟัง

Jane's family

Hello everyone. My name is Jane. I am 7 years old. I will tell you about my family. My family is not big. I live with my father, my mother, my sister, my two brothers, and me. I love my family.

Sam's family

Hello my friends, I am Sam. I will tell you about my family. My family is big. I live with my grandfather, my grandmother, my father, my mother, my uncle, my aunt, my brother, my two sisters, and me. We are happy family.

Jane's family

A : How many people are there in Jane's family?

3 4 5 6

There are people.

B : Who are they?

.....grandfather

.....grandmother

.....father

.....mother

.....sister(s)

.....brother(s)

.....uncle

.....aunt

.....me(Jane)

C : They are

Sam's family

A : How many people are there in Sam's family?

5 6 7 8 9 10

There arepeople.

B : Who are they?

.....grandfather

.....grandmother

..... father

.....mother

.....sister(s)

.....¹brother~~(s)~~

.....uncle

.....aunt

.....me (Sam)

C : They are

ใบงานที่ 4

เรื่อง Family Survey

Instructions: Ask your friends and complete the survey form.

คำสั่ง:

1. เดินถามเพื่อน 5 คน โดยใช้ประโยคตัวอย่างด้านล่าง
2. เขียนชื่อเพื่อนและทำเครื่องหมาย ✓ ลงในช่องว่างตามข้อมูลที่ได้รับจากการถามเพื่อน
3. รวมจำนวนสมาชิกในครอบครัวของเพื่อน

ใบงานที่ 4 เรื่อง Family Survey

หน่วยการเรียนรู้ที่ 2 เรื่อง Family

แผนการจัดการเรียนรู้ที่ 2 เรื่อง Family Members

รายวิชา ภาษาอังกฤษ รหัสวิชา อ13101 ภาคเรียนที่ 1 ชั้นประถมศึกษาปีที่ 3

Instructions: Ask your friends and complete the survey form.

- คำสั่ง
1. เดินถามเพื่อน 5 คน โดยใช้ประโยคตัวอย่างด้านล่าง
 2. เขียนชื่อเพื่อนและทำเครื่องหมาย ✓ ลงในช่องว่างตามข้อมูลที่ได้รับจากการถามเพื่อน
 3. รวมจำนวนสมาชิกในครอบครัวของเพื่อน

Your friend's name (ชื่อเพื่อน)	Number of family members	Who are they?							
		Grandfather	Grandmother	father	mother	brother	sister	uncle	aunt
0. Charin			✓	✓	✓	✓			
1.									
2.									
3.									
4.									
5.									

ตัวอย่างประโยค

1 : How many people are there in your family?

There are people.

2 : Who are they?

They are

สามารถดาวน์โหลดได้ที่ www.dltv.ac.th


ประโยคสนทนาสำหรับใช้ถามข้อมูลเพื่อนของนักเรียน

1 : How many people are there in your family?

There are people.

2 : Who are they?

They are



Jane's family

Hello everyone. My name is Jane. I am 7 years old. I will tell you about my family. My family is not big. I live with my father, my mother, my sister, my two brothers, and me. I love my family.

Sam's family

Hello my friends, I am Sam. I will tell you about my family. My family is big. I live with my grandfather, my grandmother, my father, my mother, my uncle, my aunt, my brother, my two sisters, and me. We are happy family.

Jane's family



A : How many people are there in Jane's family?

3 4 5 **6**

There are**6**..... people.

B : Who are they?

.....grandfather

.....grandmother

.....**✓**.....father

..**✓**...mother

.....sister(s)

.....**2**...brother(s)

.....uncle

.....aunt

.....**✓**...me(Jane)

C : They are**her father, her mother, her sister, two brothers, and Jane.**.....

Sam's family



A : How many people are there in Sam's family?

5

6

7

8

9

10

There are**10**.....people.

B : Who are they?

...✓...grandfather

...✓...grandmother

...✓... father

...✓...mother

...**2**...sister(s)

...✓...brother(**x**)

...✓...uncle

...✓...aunt

...✓...me (Sam)

C : They are**his grandfather, his grandmother, his father, his mother,**
.....**his uncle, his aunt, his brother, his two sisters and Sam.**.....



1 : How many people are there in your family?

There are people.

2 : Who are they?

They are





Wrap Up

My Family

grandfather



grandmother



me



brother



mother



father



บทเรียนครั้งต่อไป



เรื่อง Appearance

สิ่งที่ต้องเตรียมในชั่วโมงต่อไป



1. ใบงานที่ 5 เรื่อง **Betty's Family**
2. ใบงานที่ 6 เรื่อง **Draw a Picture**