

# รายวิชา ภาษาอังกฤษ

รหัสวิชา อ21102

ชั้นมัธยมศึกษาปีที่ 1

## เรื่อง Seeing a Doctor


ครูผู้สอน

ครูชนิษฐา

มาลัยพ่วง

ครูปิ่นปิ่นทร์

แสงจันทร์



# Open your mouth



# Put your tongue out



# Breath in



# Breath out



# Breath deeply



# Seeing a Doctor



# จุดประสงค์การเรียนรู้

1. ออกเสียงคำศัพท์ที่เกี่ยวข้องกับการรักษาพยาบาลได้
2. พูดสนทนาตอบโต้ที่เกี่ยวข้องกับการรักษาพยาบาลได้





# Conversation Between Doctor and Patient About Headache

**Doctor:** Hello! What can I do for you?

**Patient:** Good Morning Doctor.  
I don't feel good.

**Doctor:** Come and sit here. Open your mouth.  
Since how long are you not feeling well?

**Patient:** Since yesterday.

**Imperative Verbs**

## Command words

Take a full rest. Eat more vegetables.

Give advice

Don't eat spicy food.

Warn someone



**Let's read and match!**



ใบงานที่ 1  
หน่วยการเรียนรู้ที่ 8 เรื่อง Health and Illness  
แผนการจัดการเรียนรู้ เรื่อง Seeing a Doctor  
รายวิชาภาษาอังกฤษ รหัสวิชา อ21102 ภาคเรียนที่ 2 ชั้นมัธยมศึกษาปีที่ 1

ชื่อ ด.ญ/ด.ช..... ชั้น ..... เลขที่.....

**Instructions:** Match the patient's symptoms with the correct doctor's advice.

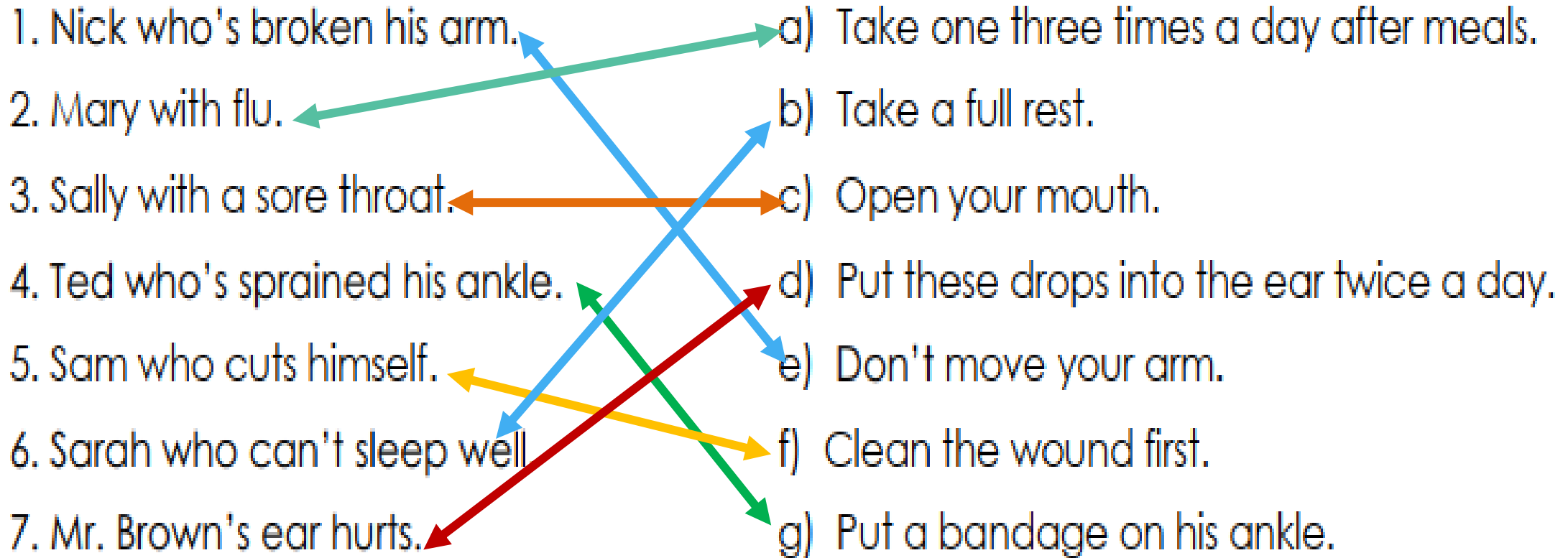
- |                                  |  |
|----------------------------------|--|
| 1. Nick who's broken his arm.    | a) Take one three times a day after meals.   |
| 2. Mary with flu.                | b) Take a full rest.                         |
| 3. Sally with a sore throat.     | c) Open your mouth.                          |
| 4. Ted who's sprained his ankle. | d) Put these drops into the ear twice a day. |
| 5. Sam who cuts himself.         | e) Don't move your arm.                      |
| 6. Sarah who can't sleep well.   | f) Clean the wound first.                    |
| 7. Mr. Brown's ear hurts.        | g) Put a bandage on his ankle.               |




# Match the patient's symptoms with the correct doctor's advice.

1. Nick who's broken his arm.
  2. Mary with flu.
  3. Sally with a sore throat.
  4. Ted who's sprained his ankle.
  5. Sam who cuts himself.
  6. Sarah who can't sleep well.
  7. Mr. Brown's ear hurts.
- a) Take one three times a day after meals.
  - b) Take a full rest.
  - c) Open your mouth.
  - d) Put these drops into the ear twice a day.
  - e) Don't move your arm.
  - f) Clean the wound first.
  - g) Put a bandage on his ankle.

# Match the patient's symptoms with the correct doctor's advice.

- 
1. Nick who's broken his arm.
2. Mary with flu.
3. Sally with a sore throat.
4. Ted who's sprained his ankle.
5. Sam who cuts himself.
6. Sarah who can't sleep well.
7. Mr. Brown's ear hurts.
- a) Take one three times a day after meals.
- b) Take a full rest.
- c) Open your mouth.
- d) Put these drops into the ear twice a day.
- e) Don't move your arm.
- f) Clean the wound first.
- g) Put a bandage on his ankle.



**Let's practice!**



ใบงานที่ 2  
หน่วยการเรียนรู้ที่ 8 เรื่อง Health and Illness  
แผนการจัดการเรียนรู้ เรื่อง Seeing a Doctor  
รายวิชาภาษาอังกฤษ รหัสวิชา อ21102 ภาคเรียนที่ 2 ชั้นมัธยมศึกษาปีที่ 1

ชื่อ ต.ญ/ต.ช..... ชั้น ..... เลขที่.....

**Instructions:** Complete the conversation.

Doctor: Hello. Please have a seat!

Patient: Good morning, doctor.....(1).....

Doctor: What's the matter?

Patient: I don't feel well.

Doctor: Open your mouth, please and.....(2).....How long have you been sick?

Patient: Since yesterday. I have a headache and don't feel like eating?

Doctor: OK .....(3).....

Patient I feel like vomiting all the time.

Doctor: .....(4)..... And I will write out a prescription for you.

Patient: .....(5).....



- |    |                                  |                                     |
|----|----------------------------------|-------------------------------------|
| 1. | A) How are you?                  | B) Thank you.                       |
|    | C) It's fine.                    | D) Can I sit here?                  |
| 2. | A) put your tongue out           | B) go to bed                        |
|    | C) put a bandage on              | D) drink some water                 |
| 3. | A) Why?                          | B) Did you read the medicine label? |
|    | C) What else?                    | D) What time did you go to bed?     |
| 4. | A) What a pity!                  | B) You should take a full rest.     |
|    | C) How many times did you vomit? | D) Do you exercise regularly?       |
| 5. | A) I don't know.                 | B) Here it is.                      |
|    | C) Thank you.                    | D) Don't be worried.                |





**Instructions:** Complete the conversation.

Doctor: Hello. Please have a seat!

Patient: Good morning, doctor..... **Thank you.**

Doctor: What's the matter?

Patient: I don't feel well.

Doctor: Open your mouth, please and..... **put your tongue out** Have you been sick?

Patient: Since yesterday. I have a headache and don't feel like eating?

Doctor: OK. ... **What else?**

Patient I feel like vomiting all the time.

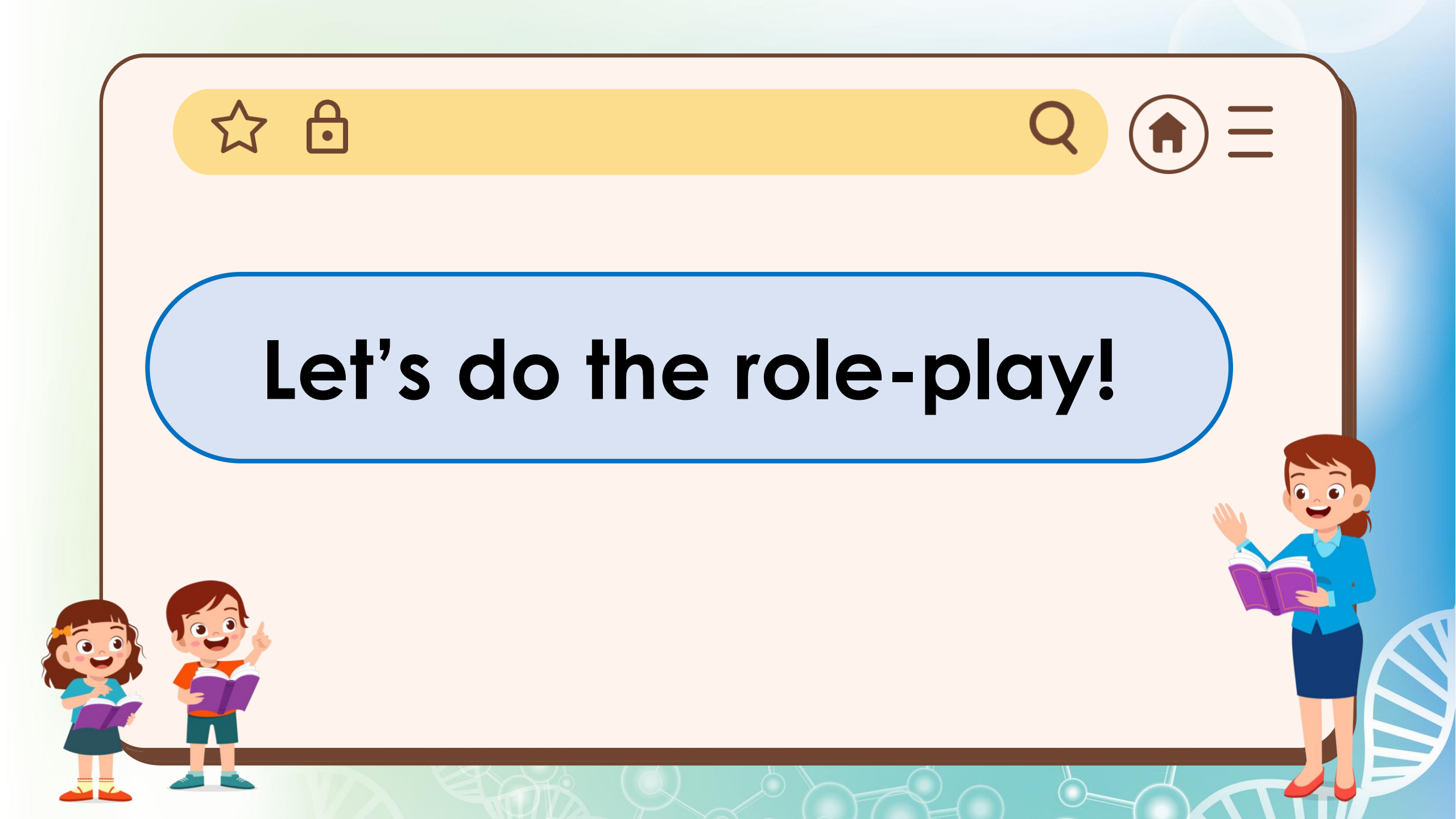
Doctor: . **You should take a full rest.** I will write out a prescription for you.

Patient: .... **Thank you.** .....





**Let's do the role-play!**



ใบกิจกรรมที่ 1 Role-play  
หน่วยการเรียนรู้ที่ 8 เรื่อง Health and Illness  
แผนการจัดการเรียนรู้ เรื่อง Seeing a Doctor  
รายวิชาภาษาอังกฤษ รหัสวิชา อ21102 ภาคเรียนที่ 2 ชั้นมัธยมศึกษาปีที่ 1

ชื่อ ด.ญ/ด.ช..... ชั้น ..... เลขที่.....

### Script

Doctor: Hello. Please have a seat!

Patient: Good morning, doctor. Thank you.

Doctor: What's the matter?

Patient: I don't feel well.

Doctor: Open your mouth and put your tongue out. How long have you been sick?

Patient: Since yesterday. I have a headache and don't feel like eating?

Doctor: OK. What else?

Patient: I feel like vomiting all the time.

Doctor: You should take a full rest. And I will write out a prescription for you.

Patient: Thank you.

# Wrap Up



# Command words



**Come** and **sit** here.

**Take** a full rest.

**Open** your mouth.

**Clean** the wound first.

**Put** your tongue out.

**Don't** move your arm.

**Breath** in/out.

# บทเรียนครั้งต่อไป

## เรื่อง **Medical Advice**

ดาวน์โหลดเอกสารได้ที่ [www.dtv.ac.th](http://www.dtv.ac.th)

รายวิชาภาษาอังกฤษ  
ชั้นมัธยมศึกษาปีที่ 1

