

รายวิชา ภาษาอังกฤษ

รหัสวิชา อ21102

ชั้นมัธยมศึกษาปีที่ 1

เรื่อง Shopping in the Supermarket

ครูผู้สอน

ครูปิ่นปิ่นทร์

แสงจันทร์

ครูชนิษฐา

มาลัยผ่อง



A first-person perspective shot from inside a metal shopping cart in a supermarket aisle. The cart's black metal frame is visible in the foreground. The aisle is lined with shelves of various products, including boxes and bags, which are slightly out of focus. The lighting is bright and even, typical of a modern grocery store.

Shopping in the Supermarket



Do you like to go shopping in the supermarket?

A blurred view of a supermarket aisle. In the foreground, the metal frame of a shopping cart is visible. The background shows shelves stocked with various products, including what appears to be a display of red balloons or promotional items. The lighting is bright, typical of a modern supermarket.

What do you buy in the supermarket?

จุดประสงค์การเรียนรู้

1. ออกเสียงคำศัพท์เกี่ยวกับคนและสิ่งของในซูเปอร์มาร์เก็ตได้
2. อ่านและตอบคำถามบทสนทนาเกี่ยวกับการซื้ออาหารในซูเปอร์มาร์เก็ตอย่างสุภาพ
3. พูดยกถาม-ตอบเพื่อขอความช่วยเหลือและซื้ออาหารในซูเปอร์มาร์เก็ตอย่างสุภาพได้



1.

ออกเสียงคำศัพท์เกี่ยวกับคนและสิ่งของในซูเปอร์มาร์เก็ตได้

Let's Shout Out!





aisle

a passage between shelves of goods in a supermarket or other building.



basket

a container used to hold or carry things

A shopping trolley is positioned in the foreground of a supermarket aisle. The trolley is made of silver metal wire with a white handle and green accents. The aisle is lined with shelves of various products, and the background is slightly blurred. A yellow rounded rectangle contains a definition, and a green rounded rectangle contains the word 'trolley' in black text.

a large metal basket on wheels, used for transporting heavy or large items

trolley



shelf

**a thin flat plank of wood, metal, etc,
fixed horizontally against a wall, etc, for
the purpose of supporting objects**



clerk

a salesperson in a store



queue

a line of people waiting for something



check out

A close-up photograph of a hand holding a blue credit card over a receipt printer. The printer is a black device with a roll of white paper emerging from the top. A calculator is placed on the printer's surface. The credit card is blue with a yellow stripe and has the number 9876 123 visible. The word 'receipt' is written in a white rounded rectangle over the printer. The word 'card reader' is written in a white rounded rectangle over the calculator.

receipt

card reader

ใบงานที่ 1 เรื่อง

People and Items in the Supermarket

- basket
- aisle
- trolley
- receipt
- clerk
- queue
- check out
- shelf
- card reader

Instructions: Fill the missing words in the blanks.



ใบงานที่ 1 เรื่อง

People and Items in the Supermarket

- basket
- aisle
- trolley
- receipt
- clerk
- queue
- check out
- shelf
- card reader

Instructions: Fill the missing words in the blanks.



aisle



ใบงานที่ 1 เรื่อง

People and Items in the Supermarket

- basket
- aisle
- trolley
- receipt
- clerk
- queue
- check out
- shelf
- card reader

Instructions: Fill the missing words in the blanks.



aisle



clerk



ใบงานที่ 1 เรื่อง

People and Items in the Supermarket

- basket
- aisle
- trolley
- receipt
- clerk
- queue
- check out
- shelf
- card reader

Instructions: Fill the missing words in the blanks.



aisle



clerk



check out



ใบงานที่ 1 เรื่อง

People and Items in the Supermarket

- basket
- aisle
- trolley
- receipt
- clerk
- queue
- check out
- shelf
- card reader

Instructions: Fill the missing words in the blanks.



aisle



clerk



check out



receipt



ใบงานที่ 1 เรื่อง

People and Items in the Supermarket

- basket
- aisle
- trolley
- receipt
- clerk
- queue
- check out
- shelf
- card reader

Instructions: Fill the missing words in the blanks.



aisle



clerk



check out



receipt



trolley



ใบงานที่ 1 เรื่อง

People and Items in the Supermarket

- basket
- aisle
- trolley
- receipt
- clerk
- queue
- check out
- shelf
- card reader

Instructions: Fill the missing words in the blanks.



aisle



clerk



check out



receipt



trolley



basket



ใบงานที่ 1 เรื่อง

People and Items in the Supermarket

- basket
- aisle
- trolley
- receipt
- clerk
- queue
- check out
- shelf
- card reader

Instructions: Fill the missing words in the blanks.



aisle



clerk



check out



receipt



trolley



basket



queue



ใบงานที่ 1 เรื่อง

People and Items in the Supermarket

- basket
- aisle
- trolley
- receipt
- clerk
- queue
- check out
- shelf
- card reader

Instructions: Fill the missing words in the blanks.



aisle



clerk



check out



receipt



trolley



basket



queue



card reader



ใบงานที่ 1 เรื่อง

People and Items in the Supermarket

- basket
- aisle
- trolley
- receipt
- clerk
- queue
- check out
- shelf
- card reader

Instructions: Fill the missing words in the blanks.



aisle



clerk



check out



receipt



trolley



basket



queue



card reader



shelf



2.


อ่านและตอบคำถามบทสนทนาเกี่ยวกับการซื้ออาหารในซูเปอร์มาร์เก็ตอย่างสุภาพ

Let's Find the Missing Words



ใบงานที่ 2 เรื่อง Buying Food in the Supermarket

Instructions: Listen to the conversation. Write down the missing words in the blanks



John: Excuse me. Where can I find _____?

Clerk: You can find that in _____ seven.

John: _____ is that?

Clerk: It's over there, to your _____.

John: Thanks!

left where aisle peanut butter



Cashier: That's four _____ and twenty cents.

John: Okay.

Cashier: How would you like to _____?


John: With my _____.

credit card pay dollars

ใบงานที่ 2 เรื่อง **Buying Food in the Supermarket**

Instructions: Listen to the conversation. Write down the missing words in the blanks

DIALOG 1



Excuse me.

John: Excuse me. Where can I find _____?

Clerk: You can find that in _____ seven.

John: _____ is that?

Clerk: It's over there, to your _____.

John: Thanks!

left

where


aisle

peanut butter

ใบงานที่ 2 เรื่อง **Buying Food in the Supermarket**

Instructions: Listen to the conversation. Write down the missing words in the blanks

DIALOG 1



Excuse me.

John: Excuse me. Where can I find peanut butter ?

Clerk: You can find that in _____ seven.

John: _____ is that?

Clerk: It's over there, to your _____.

John: Thanks!

left

where


aisle

peanut butter

ใบงานที่ 2 เรื่อง **Buying Food in the Supermarket**

Instructions: Listen to the conversation. Write down the missing words in the blanks

DIALOG 1



Excuse me.

John: Excuse me. Where can I find peanut butter ?

Clerk: You can find that in aisle seven.

John: _____ is that?

Clerk: It's over there, to your _____.

John: Thanks!

left

where


aisle

peanut butter

ใบงานที่ 2 เรื่อง **Buying Food in the Supermarket**

Instructions: Listen to the conversation. Write down the missing words in the blanks

DIALOG **1**



Excuse me.

John: Excuse me. Where can I find peanut butter ?

Clerk: You can find that in aisle seven.

John: Where is that?

Clerk: It's over there, to your _____.

John: Thanks!

left

where


aisle

peanut butter

ใบงานที่ 2 เรื่อง **Buying Food in the Supermarket**

Instructions: Listen to the conversation. Write down the missing words in the blanks

DIALOG **1**



Excuse me.

John: Excuse me. Where can I find peanut butter ?

Clerk: You can find that in aisle seven.

John: Where is that?

Clerk: It's over there, to your left.

John: Thanks!

left

where

aisle

peanut butter

ใบงานที่ 2 เรื่อง **Buying Food in the Supermarket**

Instructions: Listen to the conversation. Write down the missing words in the blanks

DIALOG 2

Cashier: That's four _____ and twenty cents.

John: Okay.

Cashier: How would you like to _____?

John: With my _____.

credit card

credit card

pay

dollars

ใบงานที่ 2 เรื่อง **Buying Food in the Supermarket**

Instructions: Listen to the conversation. Write down the missing words in the blanks

DIALOG 2

Cashier: That's four dollars and twenty cents.

John: Okay.

Cashier: How would you like to _____?

John: With my _____.

credit card

credit card

pay

dollars

ใบงานที่ 2 เรื่อง **Buying Food in the Supermarket**

Instructions: Listen to the conversation. Write down the missing words in the blanks

DIALOG 2



Cashier: That's four dollars and twenty cents.

John: Okay.

Cashier: How would you like to pay ?

John: With my _____.

credit card

pay

dollars

ใบงานที่ 2 เรื่อง **Buying Food in the Supermarket**

Instructions: Listen to the conversation. Write down the missing words in the blanks



Cashier: That's four dollars and twenty cents.

John: Okay.

Cashier: How would you like to pay ?

John: With my credit card.

credit card

pay

dollars


3.

พุดถาม-ตอบเพื่อขอความช่วยเหลือและซื้ออาหารในซูเปอร์มาร์เก็ตอย่างสุภาพได้

Role Play Card



Role Play Card. A Clerk VS A Customer



DIALOG 1


John: Excuse me. Where can I find _____?

Clerk: You can find that in _____ seven.

John: _____ is that?

Clerk: It's over there, to your _____.

John: Thanks!



DIALOG 2

Cashier: That's four _____ and twenty cents.

John: Okay.

Cashier: How would you like to _____?

John: With my _____.

Wrap Up

1. ออกเสียงคำศัพท์เกี่ยวกับคนและสิ่งของในซูเปอร์มาร์เก็ตได้
2. อ่านและตอบคำถามบทสนทนาเกี่ยวกับการซื้ออาหารในซูเปอร์มาร์เก็ตอย่างสุภาพ
3. พูดยกถาม-ตอบเพื่อขอความช่วยเหลือและซื้ออาหารในซูเปอร์มาร์เก็ตอย่างสุภาพได้



Typical Things We Do in the Supermarket

- 1 Walk into the supermarket
- 2 Take a **basket** (or if you want to buy a lot of things, take a **trolley**)
- 3 Find the **aisle** which has the product you need or if you couldn't find it, you can ask a **clerk**
- 4 Find the product on the **shelf**
- 5 Go to **checkout** area
- 6 Pay the **cashier**
- 7 **Queue** to pay
- 8 Take your **receipt**
- 9 Walk out of the supermarket



บทเรียนครั้งต่อไป

เรื่อง **Returning a Grocery Item**

ดาวน์โหลดเอกสารได้ที่ www.dltv.ac.th

รายวิชาภาษาอังกฤษ
ชั้นมัธยมศึกษาปีที่ 1

