

รายวิชา สังคมศึกษา ศาสนาและวัฒนธรรม

รหัสวิชา ส21103

ชั้นมัธยมศึกษาปีที่ 1

เรื่อง การเลือกตั้งผู้แทนตามวิถีประชาธิปไตย


ครูผู้สอน

ครูอลงกรณ์


เดชะ

ครูสุธิมา

โรจนวิศิษฐ์



การเลือกตั้งผู้แทนตามวิถีประชาธิปไตย



จุดประสงค์การเรียนรู้เชิงพฤติกรรม

ด้านความรู้

อธิบายความสอดคล้องของการเลือกตั้งกับ

วิถีประชาธิปไตยได้



จุดประสงค์การเรียนรู้เชิงพฤติกรรม

ด้านทักษะกระบวนการ

แสดงออกซึ่งกระบวนการเลือกตั้งจำลองได้



จุดประสงค์การเรียนรู้เชิงพฤติกรรม

ด้านคุณลักษณะ

✓ คุณลักษณะเฉพาะ

เห็นความสำคัญของการเลือกตั้งอันเป็นกิจกรรมการส่งเสริม

วิถีประชาธิปไตย



จุดประสงค์การเรียนรู้เชิงพฤติกรรม

ด้านคุณลักษณะ

✓ คุณลักษณะอันพึงประสงค์

1. ใฝ่เรียนรู้
2. มุ่งมั่นในการทำงาน
3. รักชาติ ศาสน์ กษัตริย์
4. มีจิตสาธารณะ



สมรรถนะสำคัญของผู้เรียน

1. ความสามารถในการคิด
2. ความสามารถในการสื่อสาร
3. ความสามารถในการใช้ทักษะชีวิต



ความเต็ม... จากชั่วโมงที่แล้ว

?



กิจกรรม

ผู้แทนในอำนาจอธิปไตย

ขั้นตอนกิจกรรม

1. ครูแจกใบกิจกรรม “ผู้แทนในอำนาจอธิปไตย” ให้กับนักเรียนทุกคน
2. ให้นักเรียนเสนอตัวแทนห้องเพื่อคัดเลือกเป็นประธานห้องและบอกเหตุผลถึงความเหมาะสมของคนที่ตนเองเสนอ โดยเขียนลงในใบกิจกรรม
(เป็นการสมมติเท่านั้น ผลที่เกิดจากการเลือกนี้ไม่ทำให้เกิดการเปลี่ยนแปลงใด ๆ)
3. เมื่อนักเรียนเขียนเสร็จแล้ว ครูตรวจสอบจากนักเรียนทุกคน ว่าใครเป็นผู้ที่ได้รับการเสนอชื่อมากที่สุด 3 อันดับ
4. ครูสุ่มนักเรียนเพื่อถามถึงเหตุผลในการเลือกเพื่อนเป็นประธานของห้อง

ใบกิจกรรม ผู้แทนในอำนาจอธิปไตย
รายวิชาสังคมศึกษา ศาสนาและวัฒนธรรม ระดับมัธยมศึกษาปีที่ 1

คำชี้แจง ให้นักเรียนตอบคำถามตามหัวข้อที่กำหนด

ตัวแทนที่นักเรียนเสนอ

ชื่อ.....

เหตุผลที่เสนอ.....

รายชื่อผู้สมัครประธานห้อง

ผู้สมัครคนที่ 1 ชื่อ.....

นโยบาย :

.....

.....

ผู้สมัครคนที่ 2 ชื่อ.....

นโยบาย :

.....

.....

ผู้สมัครคนที่ 3 ชื่อ.....

นโยบาย :

.....

.....

กระบวนการอันได้มาซึ่งผู้แทนห้องเรียนในการใช้อำนาจอธิปไตย

.....

.....

.....

.....

.....

ใบกิจกรรม



ขั้นตอนกิจกรรม (ต่อ)

5. ครูให้นักเรียนที่ได้รับการเสนอชื่อเป็นประธานห้องทั้ง 3 คน เตรียมเสนอ “นโยบาย” “หากได้รับเลือกตั้งเป็นประธานห้องจะทำอะไรบ้าง”

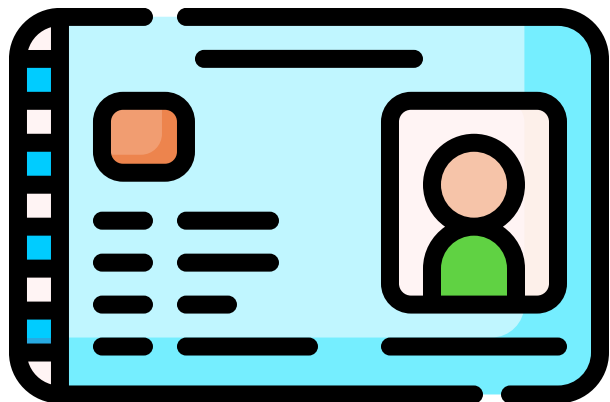
แถลงนโยบาย



คณะกรรมการการเลือกตั้ง
อธิบายขั้นตอนการและสาธิตวิธีการเลือกตั้ง


สิ่งที่จำเป็นต้องเตรียมในการใช้สิทธิเลือกตั้ง

จำเป็นต้องมีอย่างใดอย่างหนึ่ง หากไม่มีนักเรียนจะไม่สามารถเลือกตั้งได้



บัตรประจำตัวประชาชน


หรือ




บัตรนักเรียน

ขั้นตอนการเลือกตั้ง


ประตูทางเข้า





1. ตรวจสอบรายชื่อ
และลำดับจากบัญชีรายชื่อ
ที่ประกาศไว้บนกระดาน



2. ยื่นหลักฐาน
บัตรนักเรียนหรือบัตรประชาชน




5. เมื่อเลือกตั้งเสร็จแล้วให้ใส่บัตรเลือกตั้ง
ลงในหีบบัตรด้วยตนเอง



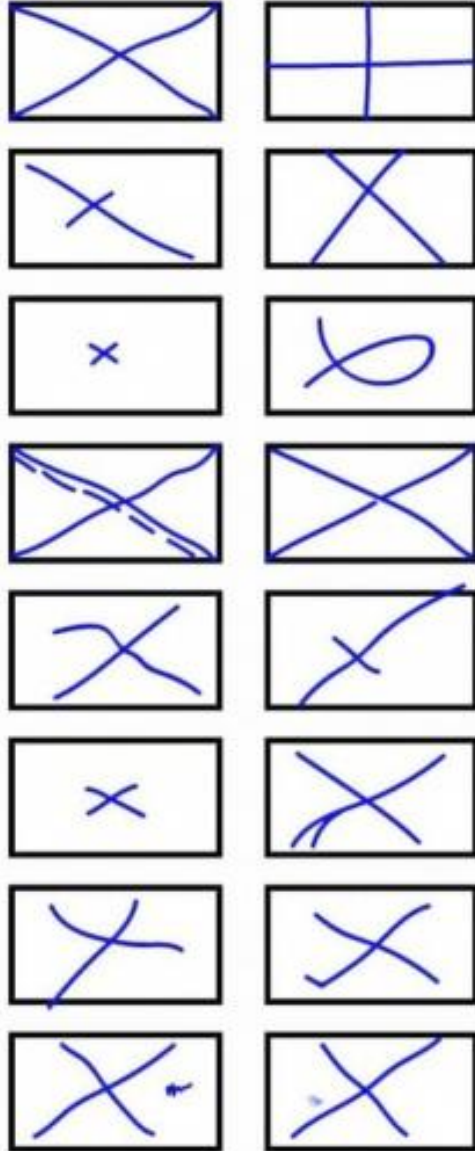
3. รับบัตรเลือกตั้ง
และลงลายมือชื่อ
บนบัตรเลือกตั้ง

4. เข้าคูหาลงคะแนน ทำเครื่องหมายกากบาท
ลงบนผู้สมัครเพียงหมายเลขเดียว หากไม่ประสงค์ลงคะแนนให้
ทำเครื่องหมายกากบาท ในช่องไม่ประสงค์ลงคะแนน

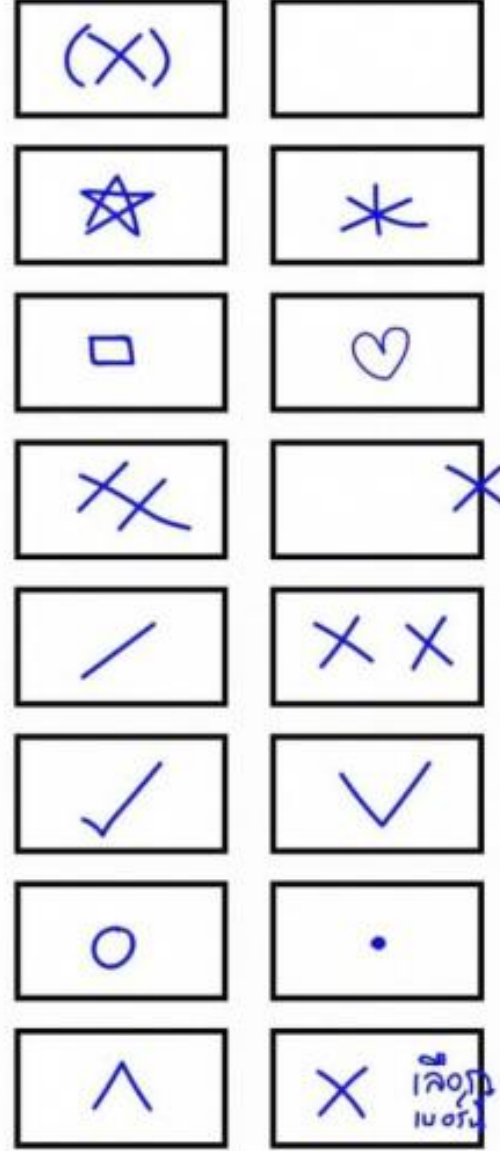
ประตูทางออก




บัตรดี



บัตรเสีย



นับคะแนนเสียง



ผู้มีสิทธิเลือกตั้ง ทั้งหมด 28 คน

มาใช้สิทธิ 27 คน

บัตรดี 25 คน

บัตรเสีย 2 คน

ผู้สมัคร หมายเลข 1 ได้ 10 คะแนน

ผู้สมัคร หมายเลข 2 ได้ 11 คะแนน

ผู้สมัคร หมายเลข 3 ได้ 4 คะแนน

“การเลือกตั้งจำลองในวันนี้ ไม่เห็นจะเกี่ยวกับ
ระบอบประชาธิปไตยเลย”

จากข้อความนี้ นักเรียนเห็นด้วยหรือไม่

ก. เห็นด้วย เพราะ.....

ข. ไม่เห็นด้วย เพราะ....



ประชาชนทุกคนถือเป็นเจ้าของอำนาจอธิปไตย ซึ่งประชาชน
ทุกคนไม่สามารถทำหน้าที่ในการปกครองประเทศพร้อมกัน
ทั้งหมดได้ จึงจำเป็นต้องมี **“การเลือกผู้แทน”** ของตนเพื่อไป
ทำหน้าที่แทนประชาชน โดยประชาชนสามารถ
“เปลี่ยนผู้แทน” ได้ ด้วยวิธีการเลือกผู้แทนคนใหม่
(หรือเข้าชื่อร้องขอให้ถอดถอน)

- ตามวิถีประชาธิปไตย -

(การปกครองที่ถือมติปวงชนเป็นใหญ่)



บทเรียนครั้งต่อไป

เรื่อง กระบวนการทำงานในสภาจำลอง

ดาวน์โหลดเอกสารได้ที่ www.dltv.ac.th

รายวิชาสังคมศึกษา ศาสนาและวัฒนธรรม
ชั้นมัธยมศึกษาปีที่ 1

