

รายวิชา ภาษาไทย

รหัสวิชา ท๒๑๑๐๒

ชั้นมัธยมศึกษาปีที่ ๑

นำเสนอโครงการ (๑)

ครูผู้สอน

ครูวิชุดา


กลิ่นจงกล

ครูธีรสุด

ฉ่ำทรัพย์



นำเสนอโครงการงาน (๑)





จุดประสงค์การเรียนรู้




๑. นักเรียนสามารถอธิบายขั้นตอนการทำโครงการและสรุปความรู้การทำโครงการได้
๒. นักเรียนสามารถนำเสนอโครงการของกลุ่มตนเองได้อย่างถูกต้อง
๓. นักเรียนเห็นคุณค่าและความสำคัญของการทำโครงการ





คำถามชวนคิด


การทำรายงานโครงงาน นักเรียน
มีกระบวนการการทำงานภายในกลุ่มอย่างไร






คำถามชวนคิด

ระหว่างการทำงานนักเรียนพบปัญหา
และอุปสรรคใดบ้างและนักเรียนมีวิธีการแก้ไข
ปัญหานั้นอย่างไร



ติดตามความคืบหน้าการทำงานรายงาน
โครงการของนักเรียนแต่ละกลุ่ม



ใบงานเรื่อง “องค์ประกอบการเขียนรายงานโครงงาน บทที่ ๑ บทนำ”
หน่วยการเรียนรู้ที่ ๖ เรื่อง เรื่อง สรรพปัญญาล้ำฝีมือ
แผนการจัดการเรียนรู้ที่ ๑๗ เรื่อง วิธีการเขียนโครงงาน (๗)
รายวิชา ภาษาไทย ๒ รหัสวิชา ท๒๑๑๐๒ ภาคเรียนที่ ๒ ชั้นมัธยมศึกษาปีที่ ๒

บทที่ ๑
บทนำ

Lined writing area for the worksheet.



ใบงาน

เรื่อง “องค์ประกอบการเขียนรายงานโครงงาน บทที่ ๑ บทนำ”



(สามารถดาวน์โหลดได้ที่ www.dltv.ac.th)



ใบงานเรื่อง “องค์ประกอบการเขียนรายงานโครงงาน บทที่ ๔ ผลการศึกษา”
หน่วยการเรียนรู้ที่ ๒ เรื่อง เรื่อง สรรพปัญญาล้ำมมือ
แผนการจัดการเรียนรู้ที่ ๑๔ เรื่อง วิธีการเขียนโครงงาน (๔)
รายวิชา ภาษาไทย ๒ รหัสวิชา ท๒๑๑๐๒ ภาคเรียนที่ ๒ ชั้นมัธยมศึกษาปีที่ ๒

บทที่ ๔
ผลการศึกษา

Lined writing area for the worksheet.



ใบงาน

เรื่อง “องค์ประกอบการเขียนรายงานโครงงาน บทที่ ๔ ผลการศึกษา”



(สามารถดาวน์โหลดได้ที่ www.dltv.ac.th)



ใบงานเรื่อง “องค์ประกอบการเขียนรายงานโครงงาน บทที่ ๕ สรุปผลและข้อเสนอแนะ”
หน่วยการเรียนรู้ที่ ๒ เรื่อง เรื่อง สรรพปัญญาล้ำฝีมือ
แผนการจัดการเรียนรู้ที่ ๑๘ เรื่อง วิธีการเขียนโครงงาน (๘)
รายวิชา ภาษาไทย ๒ รหัสวิชา ท๒๑๑๐๒ ภาคเรียนที่ ๒ ชั้นมัธยมศึกษาปีที่ ๒

บทที่ ๕
สรุปผลและข้อเสนอแนะ

Blank lined writing area for the worksheet.



ใบงาน

เรื่อง “องค์ประกอบการเขียนรายงานโครงงาน
บทที่ ๕ สรุปผลและข้อเสนอแนะ”



(สามารถดาวน์โหลดได้ที่ www.dltv.ac.th)





ลงมือทำ จดจำได้



นักเรียนแต่ละกลุ่มส่งตัวแทนออกมา
หมุนวงล้อ เพื่อจัดลำดับกลุ่มในการออกมา
นำเสนอโครงการ โดยจะมีลำดับการนำเสนอ
ตั้งแต่กลุ่มที่ ๑ - กลุ่มที่ ๖








ลงมือทำ จดจำได้

นักเรียนแต่ละกลุ่มเตรียมความพร้อมในการนำเสนอ
โครงการ ให้นักเรียนช่วยกันตรวจสอบความถูกต้องของ
ข้อมูล และเตรียมพร้อมในการพูดนำเสนอ






นำเสนอโครงการ กลุ่มที่ ๑



เรื่อง นานาสารพันอาหาร กลอนกานต์
ภาพย์แห่งชมเครื่องควาหวาน






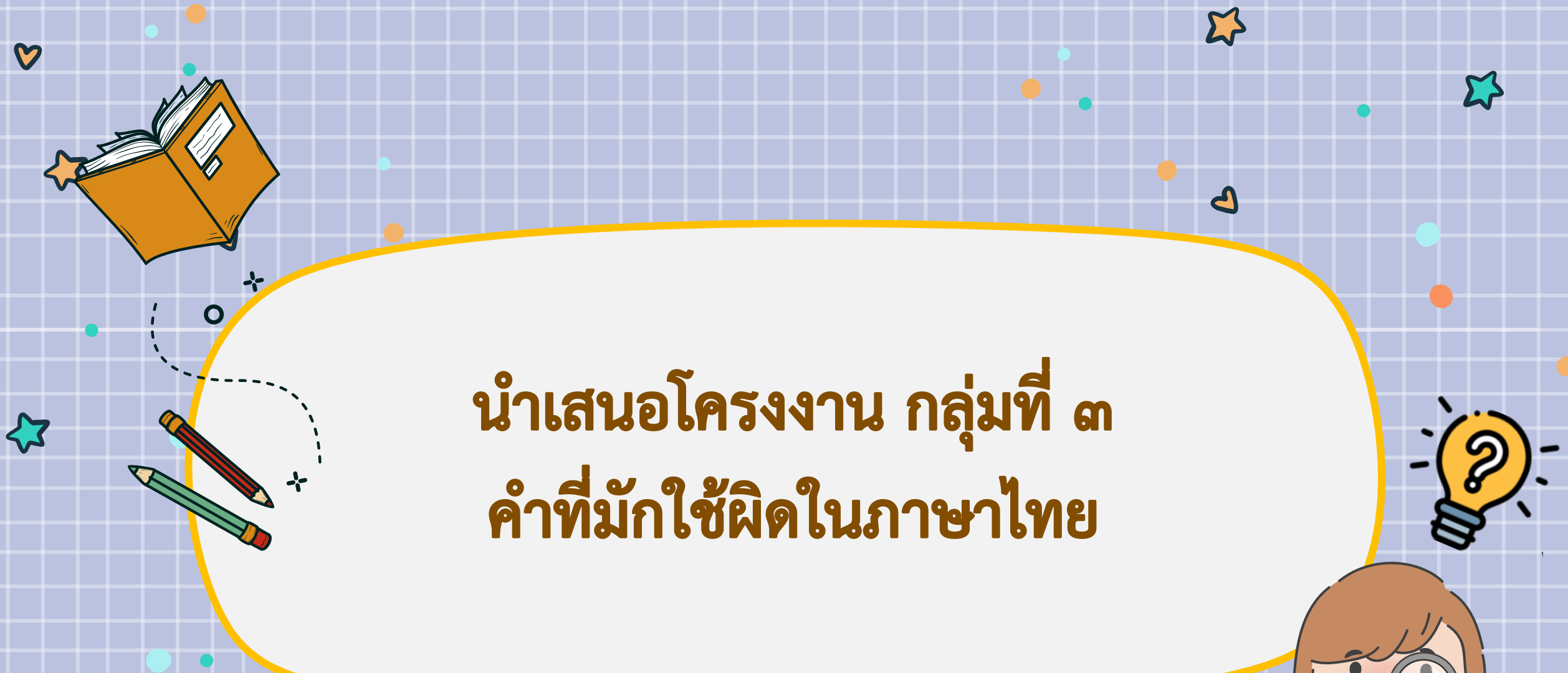

นำเสนอโครงการ กลุ่มที่ ๒



การเปรียบเทียบการใช้คำภาษาถิ่น ๔ ภาค




นำเสนอโครงการ กลุ่มที่ ๓
คำที่มักใช้ผิดในภาษาไทย





ลงมือทำ จดจำได้

นักเรียนสรุปความรู้ที่ได้รับจากการนำเสนอโครงการงาน
ของแต่ละกลุ่ม และจดบันทึกลงในใบงาน
เรื่อง “สรุปความรู้จากโครงการงาน”



ใบงานเรื่อง “สรุปความรู้จากโครงการ”
หน่วยการเรียนรู้ที่ ๒ เรื่อง สรรพปัญญาล้ำฝีมือ
แผนการจัดการเรียนรู้ที่ ๑๙ เรื่อง นำเสนอโครงการ (๑)
รายวิชา ภาษาไทย ๒ รหัสวิชา ท ๒๑๑๐๒ ภาคเรียนที่ ๒ ชั้นมัธยมศึกษาปีที่ ๑



คำชี้แจง ให้นักเรียนเขียนสรุปความรู้ที่ได้จากแต่ละกลุ่มได้นำเสนอโครงการ

กลุ่มที่.....เรื่อง.....

สรุปความรู้.....

กลุ่มที่.....เรื่อง.....

สรุปความรู้.....

กลุ่มที่.....เรื่อง.....

สรุปความรู้.....

กลุ่มที่.....เรื่อง.....

สรุปความรู้.....

กลุ่มที่.....เรื่อง.....

สรุปความรู้.....



ใบงาน

เรื่อง “สรุปความรู้จากโครงการ”



(สามารถดาวน์โหลดได้ที่ www.dltv.ac.th)





คำถามชวนคิด

นักเรียนได้รับความรู้ใดบ้างจากการศึกษา
และการทำกิจกรรมในช่วงโมงนี้





?

คำไหน ใช้ถูก





 **ทำเนียบ**

 **ธรรมเนียม**

น. ประเพณี, แบบแผน, แบบอย่าง.





บทเรียนครั้งต่อไป

เรื่อง นำเสนอโครงการงาน (๒)

ดาวน์โหลดเอกสารได้ที่ www.dltv.ac.th

รายวิชาภาษาไทย
ชั้นมัธยมศึกษาปีที่ ๑