

รายวิชาภาษาไทย

รหัสวิชา ท๑๒๑๐๑ ชั้นประถมศึกษาปีที่ ๒

เรื่อง อักษรนำ (๕)

ครูผู้สอน ครูพรนภา ผามบอน



เรื่อง อักษรนำ (๕)





จุดประสงค์การเรียนรู้

๑. บอกลักษณะของอักษรนำ (อักษรกลางนำอักษรต่ำเดียว) ได้
๒. อ่านและเขียนคำอักษรนำ (อักษรกลางนำอักษรต่ำเดียว) ได้
๓. ยกตัวอย่างคำอักษรนำ (อักษรกลางนำอักษรต่ำเดียว) ได้
๔. เห็นความสำคัญของการอ่านและเขียนคำอักษรนำ เพื่อนำไปใช้สื่อสารในชีวิตประจำวัน



อ



ย



ท

พยัญชนะต้นอักษรกลาง นำอักษรต่ำ (เดี่ยว)




พ


ก



ฟ



ณ



า



อักษรนำ (อักษรกลางนำอักษรต่ำเดียว) อ่านออกเสียง
เป็นสองพยางค์ พยางค์หน้าออกเสียงพยัญชนะตัวที่หนึ่ง
ประสมกับสระอะ พยางค์หลัง ออกเสียงพยัญชนะตัวที่สอง
ประสมกับสระและพยัญชนะสะกดตามที่ปรากฏ ส่วนเสียง
วรรณยุกต์ออกเสียงตามพยัญชนะตัวที่หนึ่งที่นำมา





อักษรกลาง

ก จ ด ต

ฉ ฐ บ ป อ

นำ





อักษรต่ำ


(เดี่ยว)


ง ญ น ย ณ

ร ว ม พ ล












ต นำ ว




ต




ต นำ ล



ตลาต





ก นำ น
เช่น กนก

จ นำ ร
เช่น จรด

จ นำ ม
เช่น จมูก

ต นำ น
เช่น ตนุ

ต นำ ว
เช่น ตวาด

ต นำ ล
เช่น ตลาด

อ นำ ง
เช่น อุ่น

อ นำ น
เช่น อนาถ

อ นำ ร
เช่น อร่อย

กิจกรรม หีบสมบัติอักษรรนำ





กิจกรรมของปลายทางในวันนี้



คำชี้แจงกิจกรรมนักเรียน

๑. นักเรียนฟังคำชี้แจงการทำกิจกรรม
 ๒. นักเรียนทำใบงานที่ ๙
- เรื่องแยกให้ดี มีคำตอบ




คำชี้แจงกิจกรรมครู

๑. ครูชี้แจงการทำกิจกรรม
๒. ครูเดินดูนักเรียน และให้คำปรึกษาตามความเหมาะสม

ใบงานที่ ๙ เรื่อง แยกให้ดี มีคำตอบ
หน่วยการเรียนรู้ที่ ๓ เรื่อง ควบ นำ จำ ไป ใช้
แผนการจัดการเรียนรู้ที่ ๙ เรื่อง อักษรนำ (๔)
รายวิชา ภาษาไทย รหัสวิชา ท๑๒๑๐๑ ภาคเรียนที่ ๑ ชั้นประถมศึกษาปีที่ ๒

คำชี้แจง วงกลมล้อมรอบคำที่มีอักษรนำ



ใบงานที่ ๙

แยกให้ดี มีคำตอบ

สามารถดาวน์โหลดได้ที่ www.dltv.ac.th





คำชี้แจง วงกลมล้อมรอบคำที่มีอักษรนำ



เฉลี่ยใบงาน





คำชี้แจง วงกลมล้อมรอบคำที่มีอักษรนำ



สรุปบทเรียน





อักษรนำ (ท นำ)

นำพยัญชนะตัวเดียว ๘ ตัว


ญ ย ว ร น ม ง ล



หญิง หยิบ แหวน หรุ หนี หมี่ เหงื่อ ไหล



สรุปบทเรียน



คำที่ใช้ อ นำ ย มี ๔ คำ

อย่า

อยู่

อย่าง

ยาก



อักษรสูง

ผ ฝ ถ ข

ส ห ฉ ศ

ช ฐ ษ



อักษรกลาง

ก จ ด ต

ฎ ฏ บ ป อ



อักษรต่ำ

(เดี่ยว)

ง ญ น ย ณ

ร ว ม ฟ ล

น้ำ



ชื่อ : _____ สกุล : _____ ชั้น _____ เลขที่ _____

หน่วยการเรียนรู้ที่ ๓ เรื่องควบ นำ จำไปใช้

สิ่งที่ฉันทำได้

☆☆☆ ฉันทำได้ดี

☆☆ ฉันทำได้บ้าง

☆ ฉันยังทำได้ไม่ดี

ระบายสีลงใน ☆ ตามระดับที่ทำได้ และ ✓ ลงใน □ สิ่งที่ฉันตั้งใจจะทำให้ดีขึ้น

สิ่งที่ฉันได้ทำ	ระดับที่ฉันทำได้	สิ่งที่ฉันตั้งใจจะทำให้ดีขึ้น
๑. บอกลักษณะคำควบแท้และไม่แท้ได้	☆☆☆	<input type="checkbox"/>
๒. ยกตัวอย่างคำควบแท้และไม่แท้ได้	☆☆☆	<input type="checkbox"/>
๓. บอกลักษณะอักษรนำได้	☆☆☆	<input type="checkbox"/>
๔. ยกตัวอย่างคำอักษรนำได้	☆☆☆	<input type="checkbox"/>



บทเรียนครั้งต่อไป

เรื่อง ยี่สิบม้วนชวนมอง

สิ่งที่ต้องเตรียม

๑. ใบความรู้ที่ ๑ เรื่องบทร้อยกรองสระ ใ- (ไม้ม้วน)
๒. ใบงานที่ ๑ เรื่องคำที่ประสมสระ ใ- (ไม้ม้วน)

สามารถดาวน์โหลดได้ที่ www.dltv.ac.th



อักษรรุ่นใหม่

