

รายวิชา คณิตศาสตร์

รหัสวิชา ค11101

ชั้นประถมศึกษาปีที่ 1

เรื่อง การบอกตำแหน่งของสิ่งต่าง ๆ (2)

ครูผู้สอน ครูจิรวุฒิ ภัคดี





การบอกตำแหน่งของสิ่งต่าง ๆ

(2)





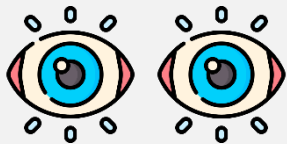
จุดประสงค์การเรียนรู้

บอกตำแหน่ง โดยใช้คำว่า ข้างซ้าย ข้างขวา
ข้างหน้า ข้างหลัง ถัดจาก ระหว่าง.....กับ
ตั้งแต่.....ถึง.....

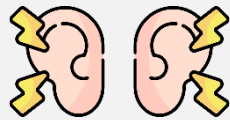


ข้อตกลงในการเรียน

สองตาดู



สองหูฟัง



สมองคิด



มีสติ



ไม่เข้าใจให้ถาม



กลับบ้านทบทวน



เรียนรู้อย่างฉลาด



เฮ้ เฮ้ เฮ้





การบอกตำแหน่ง ของสิ่งต่าง ๆ



ภาพนี้เป็นภาพเกี่ยวกับอะไร



การแข่งขันวิ่ง



มีนักกีฬาอะไรบ้าง



สีแดง สีเขียว สีฟ้า สีเหลือง



นักกีฬาอะไรบ้างอยู่ข้างซ้ายของ
นักกีฬาเขียว



สีแดง



นักกีฬาอะไรบ้างอยู่ข้างขวาของ
นักกีฬาตีฟ้า



สี่เหลือง



นักกีฬาอะไรบ้างอยู่ข้างซ้ายของ
นักกีฬาสีเหลือง



สีฟ้า



นักกีฬาอะไรอยู่ข้างขวาของ
นักกีฬาสีเขียว



สีฟ้า



การบอกตำแหน่ง

โดยใช้คำว่า

“ถัดจาก”





“ถัดจาก”

นักกีฬาสีเขียวยืนถัดจากนักกีฬาสีแดง



ถัดจากนักกีฬาสีเขียวเป็นนักกีฬาอะไร

ถัดจากนักกีฬาสีเขียวเป็นนักกีฬาสีฟ้า



ถัดจาก นักกีฬาตีฟ้าเป็นนักกีฬาอะไร

ถัดจาก นักกีฬาตีฟ้าเป็นนักกีฬาตีเหลือง





การบอกตำแหน่งโดยใช้
คำว่า “ระหว่าง...กับ...”





“ระหว่าง...กับ...”

นักกีฬาตีเชียวยืนระหว่างนักกีฬาตีแดงกับนักกีฬาตีฟ้า



ระหว่างนักกีฬาสีแดงกับนักกีฬาสีฟ้าเป็นนักกีฬาสีอะไร

นักกีฬาสีเขียว



ระหว่างนักกีฬาสี่เขี้ยวกับนักกีฬาสี่เหลี่ยมเป็นนักกีฬาอะไร

นักกีฬาสี่ฟ้า



ระหว่างนักกีฬาที่แข่งกับนักกีฬาที่เหลืองเป็นนักกีฬาอะไร

นักกีฬาที่เขียวและนักกีฬาที่ฟ้า





การบอกตำแหน่งโดยใช้

คำว่า “ตั้งแต่...ถึง...”





“ตั้งแต่...ถึง...”

ตั้งแต่นักกีฬาสีแดงถึงนักกีฬาสีฟ้าจะเป็น
นักกีฬาสีแดง นักกีฬาเขียวและนักกีฬาฟ้า



ตั้งแต่นักกีฬาสีเขียวถึงนักกีฬาเหลืองเป็นนักกีฬาอะไร

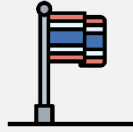
นักกีฬาสีเขียว นักกีฬาสีฟ้า และนักกีฬาสีเหลือง



ตั้งแต่นักกีฬาสีแดงถึงนักกีฬาเหลืองเป็นนักกีฬาอะไร

นักกีฬาสีแดง นักกีฬาสีเขียว นักกีฬาสีฟ้า และนักกีฬาสีเหลือง





เสาธง

แถว A



ตั้ม

กัน

อัน

แถว B



ป้อม

บั้ง

ชัย

แถว C



พบ

นัด

ข้าว

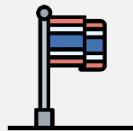
ข้างหน้า

ข้างหลัง



แถว A มีใครบ้าง

ตั้ม กัน อัน



เสาธง

แถว A



ตัม

กัน

อัน

แถว B



ป้อม

บุง

ชัย

แถว C



พบ

นัด

ข้าว

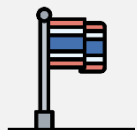
ข้างหน้า

ข้างหลัง



แถว B มีใครบ้าง

ป้อม บุง ชัย



เสาธง

แถว A



ตัม

กัน

อัน

แถว B



ป้อม

บั้ง

ชัย

แถว C



พบ

นัด

ข้าว

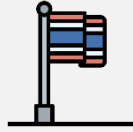
ข้างหน้า

ข้างหลัง



แถว C มีใครบ้าง

พบ นัด ข้าว



เสารง

แถว A



ตั้ม

กัน

อัน

แถว B



ป้อม

บั้ง

ชัย

แถว C



พบ

นัด

ข้าว

ข้างหน้า

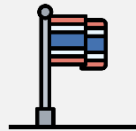
ข้างหลัง

ทุกคนหันหน้าเข้าหาเสารง



ใครอยู่ข้างขวา
ของกัน

อันอยู่ข้างขวาของกัน



เสาธง

แถว A



ตั้ม

กัน

อัน

แถว B



ป้อม

บั้ง

ชัย

แถว C



พบ

นัด

ข้าว

ข้างหน้า

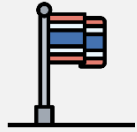
ข้างหลัง

ทุกคนหันหน้าเข้าหาเสาธง



นั่งอยู่ระหว่าง
ใครกับใคร

นั่งอยู่ระหว่าง
พบกับข้าว



เสารง

แถว A



แถว B



แถว C



ข้างหน้า

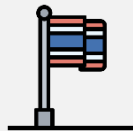
ข้างหลัง

ทุกคนหันหน้าเข้าหาเสารง

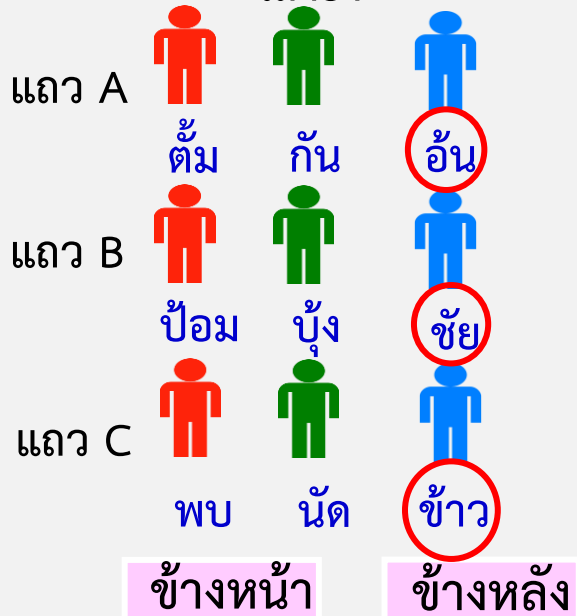


ป้อมอยู่ระหว่าง
ใครกับใคร

ป้อมอยู่ระหว่าง
ต้มกับพบ



เสารง



ทุกคนหันหน้าเข้าหาเสารง



ตั้งแต่อันถึงข้าว
เป็นใครบ้าง

อัน ชัย และข้าว

คำชี้แจงกิจกรรมนักเรียน



- ให้นักเรียนทำแบบฝึกหัด 1.29

คำชี้แจงบทบาทครูปลายทาง



1. แจกแบบฝึกหัด 1.29 ให้นักเรียน
2. ครูอธิบายคำชี้แจงแต่ละข้อ
3. ครูตรวจสอบความถูกต้องและให้ความช่วยเหลือตามความเหมาะสม

แบบฝึกหัด 1.29

1 เขียนคำบอกตำแหน่งในช่องว่าง

คำบอกตำแหน่ง เช่น ข้างซ้าย ข้างขวา ข้างหน้า ข้างหลัง
ถัดจาก ระหว่าง กับ ตั้งแต่ ถึง



บู๊

ก้อง

แดน

ดอน

- 1) ดอนอยู่ _____ ของแดน
- 2) บู๊อยู่ _____ ของก้อง
- 3) _____ ก้อง _____ ดอน เป็น ก้อง แดน และดอน
- 4) _____ บู๊ _____ ดอน เป็น ก้อง และแดน
- 5) _____ แดนเป็นดอน

2



ครู

ดาว

อ้อม

พิม

แจ่ม

มุก

- 1) _____ อ้อม _____ แจ่ม เป็น อ้อม พิม และแจ่ม
- 2) _____ ดาว _____ มุก เป็น อ้อม พิม และ แจ่ม
- 3) _____ พิมเป็นแจ่ม



แบบฝึกหัด 1.29

เรื่อง การบอกตำแหน่งของสิ่งต่าง ๆ (2)



(สามารถดาวน์โหลดได้ที่ www.dltv.ac.th)

1 เขียนคำบอกตำแหน่งในช่องว่าง

คำบอกตำแหน่ง เช่น ข้างซ้าย ข้างขวา ข้างหน้า ข้างหลัง
ถัดจาก ระหว่าง กับ ตั้งแต่ ถึง



- 1) ดอนอยู่ ของแตน
- 2) บ๊องอยู่ ของก้อง
- 3) ก้อง ดอน เป็น ก้อง แตน และดอน
- 4) บ๊อง ดอน เป็น ก้อง และแตน
- 5) แตนเป็นดอน

คำบอกตำแหน่ง เช่น ข้างซ้าย ข้างขวา ข้างหน้า ข้างหลัง
ถัดจาก ระหว่าง กับ ตั้งแต่ ถึง

2



- 1) อ้อม แจ่ม เป็น อ้อม พิม และแจ่ม
- 2) ดาว มุก เป็น อ้อม พิม และ แจ่ม
- 3) พิมเป็นแจ่ม

คำบอกตำแหน่ง เช่น ข้างซ้าย ข้างขวา ข้างหน้า ข้างหลัง
 ถัดจาก ระหว่าง กับ ตั้งแต่ ถึง


3



- 1) หวานอยู่ แว
- 2) อ้อมอยู่ เฟลีน
- 3) หวานอยู่ ของแพร
- 4) ชวนอยู่ ของเฟลีน
- 5) ดัง ทาม เป็น แพร
- 6) สม เฟลีน เป็น สม อ้อม และเฟลีน

คำบอกตำแหน่ง เช่น ข้างซ้าย ข้างขวา ข้างหน้า ข้างหลัง
ถัดจาก ระหว่าง กับ ตั้งแต่ ถึง

4




- 1) แก้วอยู่ ของดอน
- 2) ป่านอยู่ ของอ้น
- 3) ดอน อ้น เป็น แพรว
- 4) แพรว ป่าน เป็น แพรว อ้น และป่าน



สรุป

คำที่ใช้บอกตำแหน่งที่เรียนมาแล้ว
เช่น ข้างซ้าย ข้างขวา ข้างหน้า
ข้างหลัง ระหว่าง...กับ ตั้งแต่...ถึง





บทเรียนครั้งต่อไป

เรื่อง การบอกตำแหน่งของสิ่งต่าง ๆ

(3)



(สามารถดาวน์โหลดได้ที่ www.dltv.ac.th)

