

รายวิชา คณิตศาสตร์

รหัสวิชา ค11101

ชั้นประถมศึกษาปีที่ 1

เรื่อง การบอกตำแหน่งของสิ่งต่าง ๆ (1)

ครูผู้สอน ครูจิรวุฒิ ภัคดี





การบอกตำแหน่งของสิ่งต่าง ๆ

(1)





จุดประสงค์การเรียนรู้

บอกตำแหน่งโดยใช้คำว่า คนแรก คนสุดท้าย
ข้างหน้า ข้างหลัง ข้างซ้าย ข้างขวา ตรงกลาง

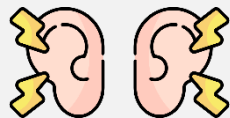


ข้อตกลงในการเรียน

สองตาดู



สองหูฟัง



สมองคิด



มีสติ



ไม่เข้าใจให้ถาม



กลับบ้านทบทวน



เรียนรู้อย่างฉลาด



เฮ้ เฮ้ เฮ้





ขอตัวแทน 5 – 6 คน

มายืนเรียงแถวหน้าห้อง

แล้วให้นักเรียนช่วยกันบอก

วิธีการยืนเรียงกันของเพื่อน ๆ





ครู

คนแรก



ต้า



อัน



ป๋อง



รุ่ง

คนสุดท้าย



ทัน

ใครเป็นคนแรกของแถวนี้จากตัวครู

ต้า



ต้าเป็นคนแรกของแถวนี้จากครู



ครู

คนแรก



ต้า



อัน



ป๋อง



รุ่ง

คนสุดท้าย



ทัน

ใครเป็นคนสุดท้ายของแถวนี้บ้างจากตัวครู

ทัน



ทันเป็นคนสุดท้ายของแถวนี้จากครู



ครู

คนแรก



ต้า



อัน



ป๋อง



รุ่ง

คนสุดท้าย



ทัน

ใครอยู่ข้างหน้าอัน

ต้า



ต้าอยู่ข้างหน้าอัน



ครู

คนแรก



ต้า



อัน



ป๋อง



รุ่ง



ทัน

คนสุดท้าย

ใครอยู่ข้างหลังรุ่ง

ทัน



ทันอยู่ข้างหลังรุ่ง



ครู

คนแรก



ต้า



อัน



ป๋อง



รุ่ง

คนสุดท้าย




ทัน

ใครอยู่ตรงกลาง

ป๋อง




ป๋องอยู่ตรงกลาง



สิ่งใดอยู่ตรงกลาง ?

สมุด







สิ่งใดอยู่ข้างซ้ายของสมุด



หนังสือ






สิ่งใดอยู่ข้างขวาของสมุด



ดินสอ






สิ่งใดอยู่ตรงกลาง



ดินสอ







สิ่งใดอยู่ข้างซ้ายของดินสอ



สมุด







สิ่งใดอยู่ข้างขวาของดินสอ



หนังสือ






สิ่งใดอยู่ข้างซ้ายของหนังสือ



ดินสอ






สิ่งใดอยู่ข้างขวาของสมุด



ยางลบ






สิ่งใดอยู่ข้างขวาของหนังสือ




สมุด ยางลบ






สิ่งใดอยู่ข้างซ้ายของสมุด



หนังสือ ดินสอ



ฝึกคิด

ลองทำ





ครู



สน



B



C



D



E



ใจ



แก้ม



สน



bung



ฝ้าย

สนเป็นคนแรกของแถวนี้บจากครู สนอยู่ที่ตำแหน่งใด

สน อยู่ที่ตำแหน่ง A





ครู



สน



สน



บุง



ฝ้าย



แก้ม



แก้ม เป็นคนสุดท้ายของแถวนับจากครู แก้มอยู่ที่ตำแหน่งใด

แก้ม อยู่ที่ตำแหน่ง E





ครู



สน



ใจ



C



D



E

แก้ว



ใจ



แก้ว



สน



bung



ฝ้าย

ใจอยู่หลังสน ใจอยู่ที่ตำแหน่ง

ใจ

ใจ อยู่ที่ตำแหน่ง B





ครู



สน



ใจ




บุง



บุง



แก้ม



บุงอยู่หน้าแก้ม บุงอยู่ที่ตำแหน่งใด

บุง อยู่ที่ตำแหน่ง D





ครู



สน



ใจ





ฝ้าย



bung



kai



ฝ้ายอยู่ที่ตำแหน่งใด

ฝ้าย อยู่ที่ตำแหน่ง C



ตรวจสอบ ความเข้าใจ



หนังสือ



แก้ว



ขวด



กล่อง



ดินสอ



กล่อง ขวด

ก

ข

ค

ง

จ

กำหนดให้ กล่องอยู่ตำแหน่งแรกตำแหน่ง ก

หนังสือ

แก้ว

ขวด

กล่อง

ดินสอ

ขวดอยู่หลังกล่อง

ขวด อยู่ในตำแหน่ง ข



กล่อง ขวด หนังสือ

ก

ข

ค

ง

จ

กำหนดให้ กล่องอยู่ตำแหน่งแรกตำแหน่ง ก

หนังสือ

แก้ว

ขวด

กล่อง

ดินสอ

ขวดอยู่ตรงกลางระหว่างกล่องและหนังสือ

หนังสือ อยู่ในตำแหน่ง ค



กล่อง ขวด หนังสือ ดินสอ

ก

ข

ค

ง

จ

กำหนดให้ กล่องอยู่ตำแหน่งแรกตำแหน่ง ก

หนังสือ

แก้ว

ขวด

กล่อง

ดินสอ

ดินสออยู่หลังหนังสือ

ดินสอ อยู่ในตำแหน่ง ง



กล่อง ขวด หนังสือ ดินสอ แก้ว

ก

ข

ค

ง

จ

กำหนดให้ กล่องอยู่ตำแหน่งแรกตำแหน่ง ก

หนังสือ

แก้ว

ขวด

กล่อง

ดินสอ

แก้วอยู่ทางขวาของดินสอ

แก้ว อยู่ในตำแหน่ง จ



คำชี้แจงกิจกรรมนักเรียน



- ให้นักเรียนทำแบบฝึกหัด 1.28

คำชี้แจงบทบาทครูปลายทาง



1. แจกแบบฝึกหัด 1.28 ให้นักเรียน
2. ครูอธิบายคำชี้แจงแต่ละข้อ
3. ครูตรวจสอบความถูกต้องและให้ความช่วยเหลือตามความเหมาะสม

แบบฝึกหัด 1.28

เขียนคำบอกตำแหน่งในช่องว่าง

1



คำบอกตำแหน่ง เช่น คนแรก ข้างหน้า ข้างหลัง คนสุดท้าย

- | | | |
|--------------------------|----------------------|--------|
| 1) สนเป็น | <input type="text"/> | ของแถว |
| 2) นกอยู่ | <input type="text"/> | ดาว |
| 3) นกเป็น | <input type="text"/> | ของแถว |
| 4) สนอยู่ | <input type="text"/> | ป้อม |
| 5) นก และดาว อยู่ | <input type="text"/> | แก้ว |
| 6) ป้อม และสน อยู่ | <input type="text"/> | แก้ว |
| 7) ป้อม แก้ว ดาว นก อยู่ | <input type="text"/> | สน |

2



คำบอกตำแหน่ง เช่น ข้างซ้าย ข้างขวา ตรงกลาง

- | | | |
|-------------|----------------------|--------|
| 1) ช้อนอยู่ | <input type="text"/> | ของมีด |
| 2) ส้อมอยู่ | <input type="text"/> | ของมีด |
| 3) มีดอยู่ | <input type="text"/> | |



แบบฝึกหัด 1.28

เรื่อง การบอกตำแหน่งของสิ่งต่าง ๆ (1)

(สามารถดาวน์โหลดได้ที่ www.dltv.ac.th)

๓ เขียนชื่อนักเรียนตามที่กำหนด



ชื่อ

ดาวเป็นคนแรก พริ้งเป็นคนสุดท้าย แหวนอยู่ตรงกลาง
ระหว่างแป้งกับนก แป้งอยู่ข้างหลังคนแรก
นกอยู่ข้างหน้าคนสุดท้าย

๔ วาดรูปตามตำแหน่งที่กำหนด



อยู่ตรงกลาง



อยู่ข้างซ้ายของจาน



อยู่ข้างขวาของจาน



แบบฝึกหัด 1.28

เรื่อง การบอกตำแหน่งของสิ่งต่าง ๆ (1)




(สามารถดาวน์โหลดได้ที่ www.dltv.ac.th)



สรุป

การบอกตำแหน่งของการเข้าแถวตอนอาจใช้
คำว่าคนแรก คนสุดท้าย ข้างหน้า ข้างหลัง
และการบอกตำแหน่งของสิ่งของที่วางเรียง
แถวหน้ากระดานอาจใช้คำว่า ตรงกลาง ข้างซ้าย
ข้างขวา





บทเรียนครั้งต่อไป

เรื่อง การบอกตำแหน่งของสิ่งต่าง ๆ (2)



(สามารถดาวน์โหลดได้ที่ www.dltv.ac.th)

