



วิชาศิลปะ

รหัสวิชา ศ๑๖๑๐๑ ชั้นประถมศึกษาปีที่ ๖

เรื่อง วาดภาพประกอบ

ผู้สอน ครูทินกร ปิ่นทอง





วาดภาพประกอบ



เปิดผ่านซ้าย

ทำนาย ภาพ



୧

୨

୩

୪


୫

୬


୭

୮

୯



เฉลย



นิทานเรื่อง หุหนุ่น้อยหมวกแดง

୧

୨

୩

୪


୫

୬

୭

୮


୯



เฉลย



นิทานเรื่อง ราชสีห์กับหนู





กิจกรรม
เล่าเรื่องจากภาพ



ให้นักเรียนเล่าเรื่องจากภาพนี้





กิจกรรม เล่าเรื่องจากคำ



ตลาด

แมว

ปลา

แม่

ถนน

โรงเรียน





สิ่งที่จะได้เรียนรู้ในวันนี้



๑. การวาดภาพประกอบเรื่องราว
๒. การจัดองค์ประกอบภาพวาด
๓. การวาดภาพเพื่อถ่ายทอดเหตุการณ์ต่าง ๆ





กิจกรรม เล่าเรื่องให้เป็นภาพ



ให้นักเรียนบอกเล่าเหตุการณ์ที่ประทับใจในวันนี้
หรือในอดีต มา ๑ เหตุการณ์


คำถาม?



นักเรียนจะมีวิธีการวาดภาพเหตุการณ์นั้นอย่างไร

ให้เห็นภาพชัดเจน



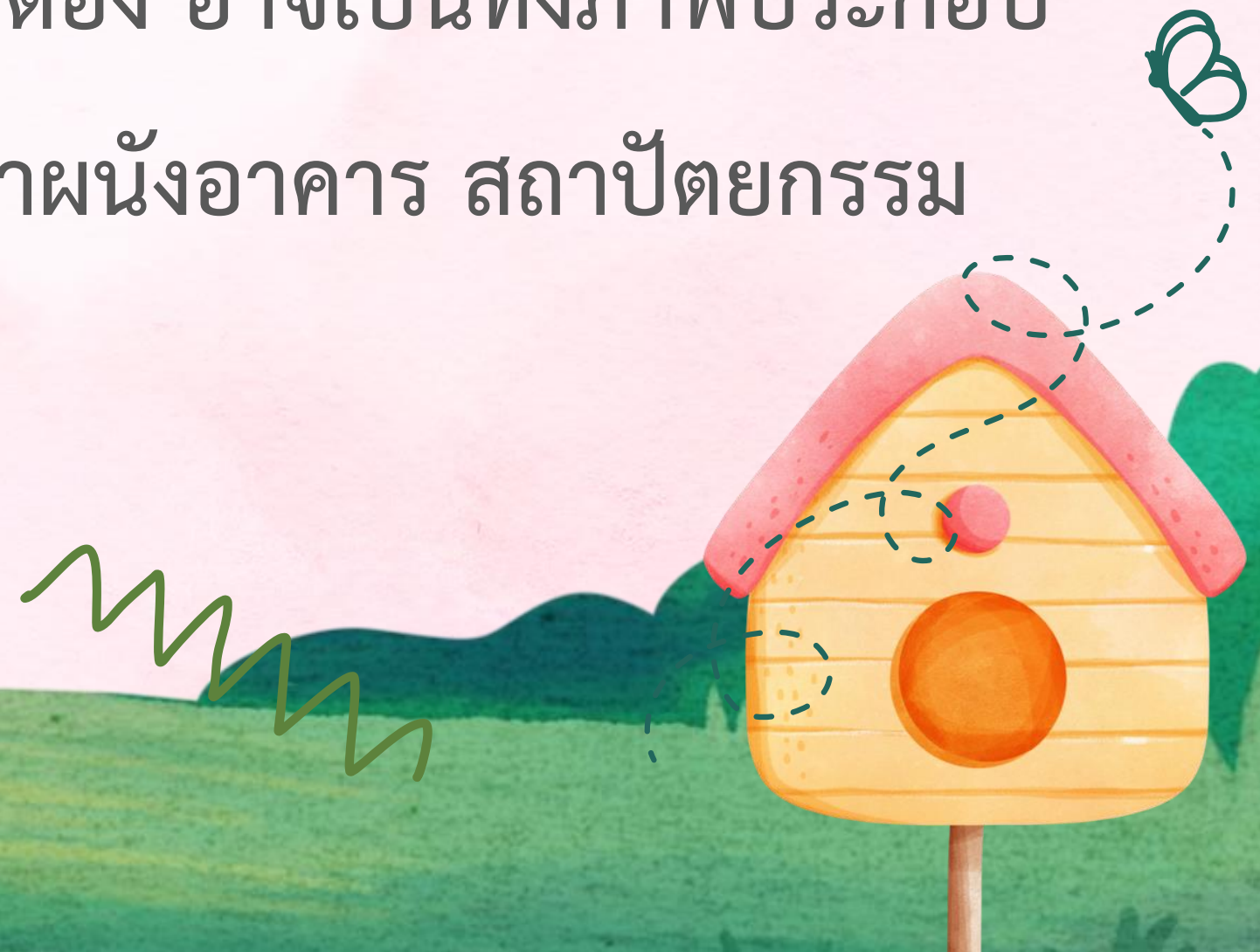
กิจกรรม เล่าเรื่องให้เป็นภาพ






ภาพประกอบ คืออะไร

ภาพประกอบ (illustration) เป็นภาพที่เขียนขึ้นเพื่อบอกเล่าเรื่องราวหรือถ่ายทอดเหตุการณ์ต่าง ๆ ให้ผู้อื่นได้รับรู้โดยมีจุดมุ่งหมายให้สอดคล้องกับเรื่องราวนั้น ๆ และให้เกิดความเข้าใจที่ถูกต้อง อาจเป็นทั้งภาพประกอบเรื่องในหนังสือ พระคัมภีร์หรือภาพเขียนบนฝาผนังอาคาร สถาปัตยกรรมต่าง ๆ และรวมถึงภาพโฆษณาต่าง ๆ ด้วย






หลักการวาดภาพประกอบเรื่อง

- ๑) ภาพที่วาดต้องคำนึงถึงหลักการทางศิลปะ ได้แก่ การจัดองค์ประกอบศิลป์ มีสีสันทสวยงาม เน้นจุดหรือภาพที่โดดเด่นที่ต้องการนำเสนอ
- ๒) ภาพที่วาดต้องมีความชัดเจน สามารถขยายความเข้าใจในเนื้อหา สอดคล้อง ไม่คลุมเครือ เหมาะสมกับวัตถุประสงค์





หลักการวาดภาพประกอบเรื่อง

๓) ภาพที่วาดต้องมีรายละเอียดเพียงพอที่จะใช้สื่อความหมาย
หรือเล่าเรื่องได้ดี และไม่ควรให้สลับซับซ้อนเกินไปจนเข้าใจยาก

๔) ภาพที่วาดควรเน้นให้เกิดการกระตุ้นความคิดและอารมณ์ในแนวทาง
สร้างสรรค์ไม่ขัดต่อศีลธรรมอันดีของสังคม




การออกแบบภาพประกอบเรื่อง

๑. ตัวอักษรประกอบชื่อเรื่อง

๒. ภาพตัวละครหลัก

๓. ภาพพื้นหลังประกอบฉาก

๔. ภาพสิ่งของประกอบเรื่อง



การระบายสีภาพประกอบเรื่อง

๑. การใช้ทฤษฎีสี



๒. การกำหนดทิศทางแสงเงา

๓. การระบายสีรองพื้น

๔. การระบายสีเก็บรายละเอียด



ตัวอย่างภาพประกอบนิทาน



กิจกรรมสร้างสรรค์ผลงาน

ให้นักเรียนทำใบงานที่ ๒ เรื่องวาดภาพประกอบเรื่อง

12

ใบงานที่ ๒ เรื่อง วาดภาพประกอบเรื่อง
หน่วยการเรียนรู้ที่ ๒ เรื่อง องค์ประกอบศิลป์
แผนการจัดการเรียนรู้ที่ ๓ เรื่อง การวาดภาพประกอบ
รายวิชา ศิลปะ รหัสวิชา ศ๑๖๑๐๑ ภาคเรียนที่ ๑ ชั้นประถมศึกษาปีที่ ๖

คำชี้แจง ๑. ให้นักเรียนนำคำที่กำหนดให้เขียนเป็นเรื่องราวที่น่าสนใจอย่างสร้างสรรค์ ไม่ต่ำกว่า ๕ บรรทัด

เรื่อง.....

.....

.....

.....

.....

.....

.....

.....

.....

.....

.....

ชื่อ..... ชั้น..... เลขที่.....

13

ใบงานที่ ๒ เรื่อง วาดภาพประกอบเรื่อง
หน่วยการเรียนรู้ที่ ๒ เรื่อง องค์ประกอบศิลป์
แผนการจัดการเรียนรู้ที่ ๓ เรื่อง การวาดภาพประกอบ
รายวิชา ศิลปะ รหัสวิชา ศ๑๖๑๐๑ ภาคเรียนที่ ๑ ชั้นประถมศึกษาปีที่ ๖

คำชี้แจง ๒. ให้นักเรียนวาดภาพประกอบเรื่องราวที่นักเรียนได้แต่งขึ้นในข้อที่ ๑ โดยใช้หลักองค์ประกอบศิลป์ และระบายสีเพื่อถ่ายทอดอารมณ์ความรู้สึก

.....

.....

.....

.....

.....

.....

.....

.....

.....

.....

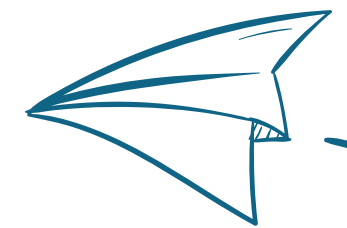
.....

ชื่อ..... ชั้น..... เลขที่.....



ขั้นตอนปฏิบัติกิจกรรม

๑. ครูปลายทางให้เตรียมใบงาน เขียนชื่อ ชั้น เลขที่ ให้เรียบร้อย
๒. ให้นักเรียนเขียนเรื่องจากคำที่ได้ และวาดภาพประกอบ
๓. ครูปลายทางคอยให้คำแนะนำการวาดภาพประกอบและการใช้สี
๔. นักเรียนลงมือสร้างสรรค์ผลงานจากนั้นนำเสนอผลงาน



ตัวอย่างใบงาน

เฉลยใบงานที่ ๒ เรื่อง วาดภาพประกอบเรื่อง
หน่วยการเรียนรู้ที่ ๒ เรื่อง องค์ประกอบศิลป์
แผนการจัดการเรียนรู้ที่ ๓ เรื่อง การวาดภาพประกอบ
รายวิชา ศิลปะ รหัสวิชา ศ๑๖๑๐๑ ภาคเรียนที่ ๑ ชั้นประถมศึกษาปีที่ ๖

คำชี้แจง ๑.ให้นักเรียนนำคำที่กำหนดให้เขียนเป็นเรื่องราวที่น่าสนใจอย่าง
สร้างสรรค์ ไม่ต่ำกว่า ๕ บรรทัด

ทะเล

วันสงกรานต์

ทราย

อากาศร้อน

พระ

(ตัวอย่าง) เรื่อง สุขสันต์วันสงกรานต์

วันสงกรานต์ปีนี้อากาศร้อนมาก เหมือนกับทุก ๆ ปีที่ผ่านมา ปีนี้ฉันกับ
ครอบครัวมีโอกาสได้ไปเที่ยวพักผ่อนที่ทะเล มีฉัน คุณพ่อ คุณแม่ และน้องชาย
ช่วงวันสงกรานต์เป็นวันหยุดยาว มีนักท่องเที่ยวมาเที่ยวทะเลกันเยอะมาก ผู้คนพา
กันเดินเล่นริมชายหาด ทราย บางคนก็เล่นน้ำ บางคนก็ก่อเจดีย์ทราย บางคนก็เดินเล่น
เก็บหอย เก็บปู ฉันกับน้องชายเล่นก่อเจดีย์ทรายกันริมทะเล บริเวณริมหาดทราย
ในช่วงเช้าจะมีการทำบุญตักบาตร และมีการสรงน้ำพระ คุณแม่เล่าให้ฟังว่า วัน
สงกรานต์ถือเป็นวันปีใหม่ของไทย เพื่อความเป็นสิริมงคลในวันปีใหม่ชาวพุทธส่วน
ใหญ่จะทำบุญ และสรงน้ำพระในวันนี้ ฉันมีโอกาสได้สรงน้ำพระด้วย พอถึงตอน
เย็น คุณพ่อและคุณแม่พาไปร้านอาหาร มีอาหารหลากหลายเมนู แต่ละเมนูอร่อย
มาก ฉันชอบประเพณีสงกรานต์มากเลย


เฉลยใบงานที่ ๒ เรื่อง วาดภาพประกอบเรื่อง
หน่วยการเรียนรู้ที่ ๒ เรื่อง องค์ประกอบศิลป์
แผนการจัดการเรียนรู้ที่ ๓ เรื่อง การวาดภาพประกอบ
รายวิชา ศิลปะ รหัสวิชา ศ๑๖๑๐๑ ภาคเรียนที่ ๑ ชั้นประถมศึกษาปีที่ ๖

คำชี้แจง ๒.ให้นักเรียนวาดภาพประกอบเรื่องราวที่นักเรียนได้แต่งขึ้นในข้อที่ ๑
โดยใช้หลักองค์ประกอบศิลป์ และระบายสีเพื่อถ่ายทอดอารมณ์ความรู้สึก




(ตัวอย่าง)

คติสอนใจจากศิลปิน



ชาวนาปลูกข้าวให้เรากิน ทำแผ่นดินให้เป็น
ประโยชน์ต่อชีวิต ไฉนเล่าจึงจะไม่เนรมิตสิ่งซึ่ง
ยกจิตใจให้สูง สมกับที่เราเกิดมาแล้ว
โดยไม่เปลืองเนื้อที่ของแผ่นดินโลก

อ.ศิลป์ พีระศรี(บิดาแห่งศิลปะไทยร่วมสมัย)



สรุปบทเรียน

การออกแบบภาพประกอบ ภาพประกอบเป็นภาพที่วาดขึ้น หรือสร้างขึ้น
ใช้ในการสื่อความหมาย เพื่อให้ผู้อ่านเข้าใจเนื้อหามากยิ่งขึ้น นอกจากนี้ยัง
ทำให้อ่านสนใจ และช่วยกระตุ้นความรู้สึกร่วมจินตนาการให้เป็นเรื่องราว
ขึ้นได้ ในปัจจุบันภาพประกอบยังมีบทบาทสำคัญในงานสื่อสิ่งพิมพ์ต่าง ๆ เพื่อ
ช่วยทำให้เกิดความโดดเด่น



บทเรียนครั้งต่อไป

เรื่อง แผนภาพวัฒนธรรมท้องถิ่น

สิ่งที่ต้องเตรียม

ใบงานที่ ๓ เรื่อง ผังมโนทัศน์วัฒนธรรมท้องถิ่น

อุปกรณ์วาดเขียน และดินสอสี

