

รายวิชาภาษาอังกฤษ

รหัสวิชา อ13101


ชั้นประถมศึกษาปีที่ 3

เรื่อง **My Clothes (2)**

ครูผู้สอน ครูคุณัชฌ์ ไตรเรืองศักดิ์



My Clothes (2)




จุดประสงค์การเรียนรู้


1. บอกความหมายของคำศัพท์เรื่องสีและเสื้อผ้า
เครื่องแต่งกายได้ถูกต้อง
2. เขียนประโยคเกี่ยวกับสีและเสื้อผ้าเครื่องแต่งกายได้ถูกต้อง
3. พูดขอและให้ข้อมูลของตนเองเกี่ยวกับเสื้อผ้าเครื่องแต่งกาย
4. นักเรียนมีความสุขในการทำกิจกรรมร่วมกับผู้อื่น



Colour



red




green




yellow




blue




orange




purple



pink




black



white

My Clothes



My Clothes




skirt



T-shirt

My Clothes




jeans



jacket

My Clothes




hat



dress

My Clothes



earrings



sandals



Let's Learn

A: What are you wearing?

a/e/i/o/u

B: I am wearing + a/an + colour + noun.



Let's Learn

A: What are you wearing?

B: I am wearing + colour + nouns.



blue



jacket

I am wearing an + **colour** + **noun**.

I am wearing a **blue** **jacket**.



Let's Learn

A: What is she/he wearing?

a/e/i/o/u

B: She/He is wearing +a/an+colour+noun.




Let's Learn

A: What is she/he wearing?

B: She/He is wearing + colour + nouns.

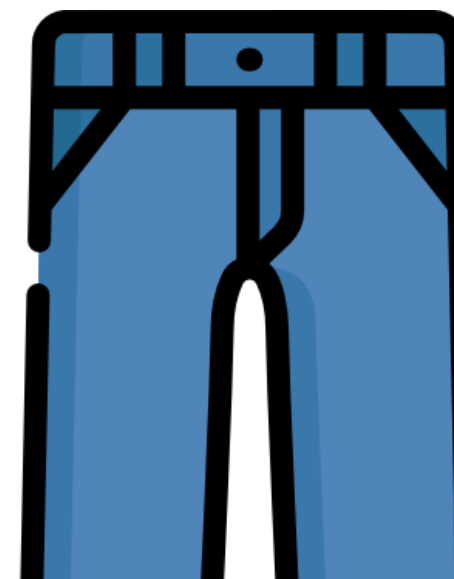




cap



T- shirt



jeans


He is wearing

a green cap


a green T- shirt

and

blue jeans



dress



earrings



shoes


She is wearing

a pink dress


pink earrings

and

pink shoes



jacket



jeans



boots

He is wearing **a white jacket**,
black jeans and **white boots**.



T-shirt





skirt



sandals

She is wearing **an orange T-shirt**,
an orange skirt **and** **orange sandals**.

Let's Practice



1



2



She/He is wearing + a/an + colour + noun.
She/He is wearing + colour + nouns.

3



4



She/He is wearing + a/an + colour + noun.
She/He is wearing + colour + nouns.

ใบงานที่ 15 เรื่อง Boy or Girl?
หน่วยการเรียนรู้ที่ 1 เรื่อง Self
แผนการจัดการเรียนรู้ที่ 12 เรื่อง My Clothes (2)
รายวิชา ภาษาอังกฤษ รหัสวิชา อ13101 ภาคเรียนที่ 1 ชั้นประถมศึกษาปีที่ 3

Instructions: Cut the pictures and stick them in the correct boxes.

- คำสั่ง: 1. ตัดภาพเสื้อผ้าเครื่องแต่งกายของเด็กผู้ชายและเด็กผู้หญิงที่กำหนดให้
2. นำรูปที่ตัดไปติดลงในกรอบใบงานหน้าถัดไปให้ถูกต้องเหมาะสม
(เด็กแต่ละคนมีเสื้อผ้าเครื่องแต่งกายคนละ 3 ชิ้น)



สามารถดาวน์โหลดได้ที่ www.dltv.ac.th

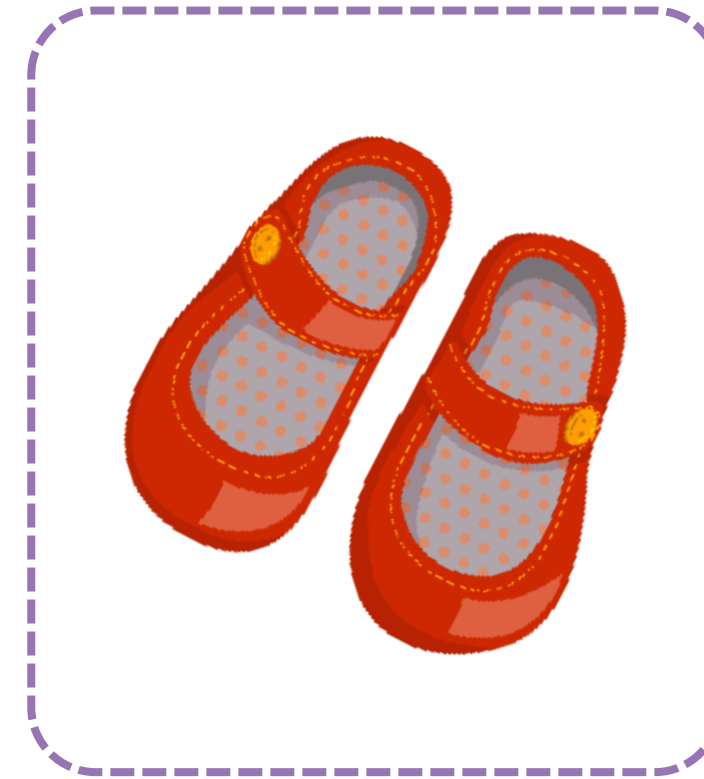
ใบงานที่ 15

เรื่อง Boy or Girl?

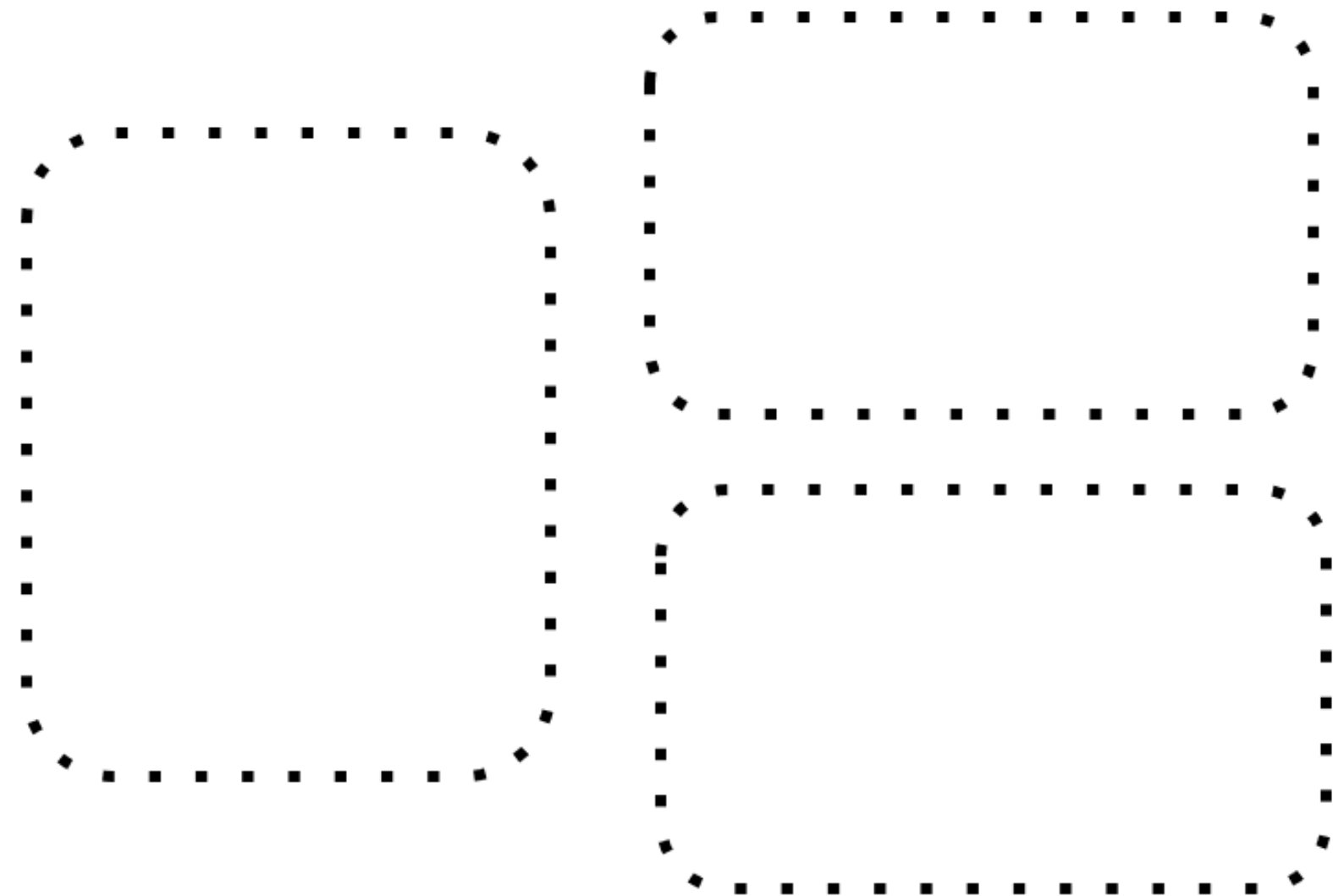
Instructions: Cut the pictures and stick them in the correct boxes.

- คำสั่ง: 1. ตัดภาพเสื้อผ้าเครื่องแต่งกายของเด็กผู้ชายและเด็กผู้หญิงที่กำหนดให้
2. นำรูปที่ตัดไปติดลงในกรอบใบงานหน้าถัดไปให้ถูกต้องเหมาะสม
(เด็กแต่ละคนมีเสื้อผ้าเครื่องแต่งกายคนละ 3 ชิ้น)

Cut the pictures and stick them in the correct boxes.

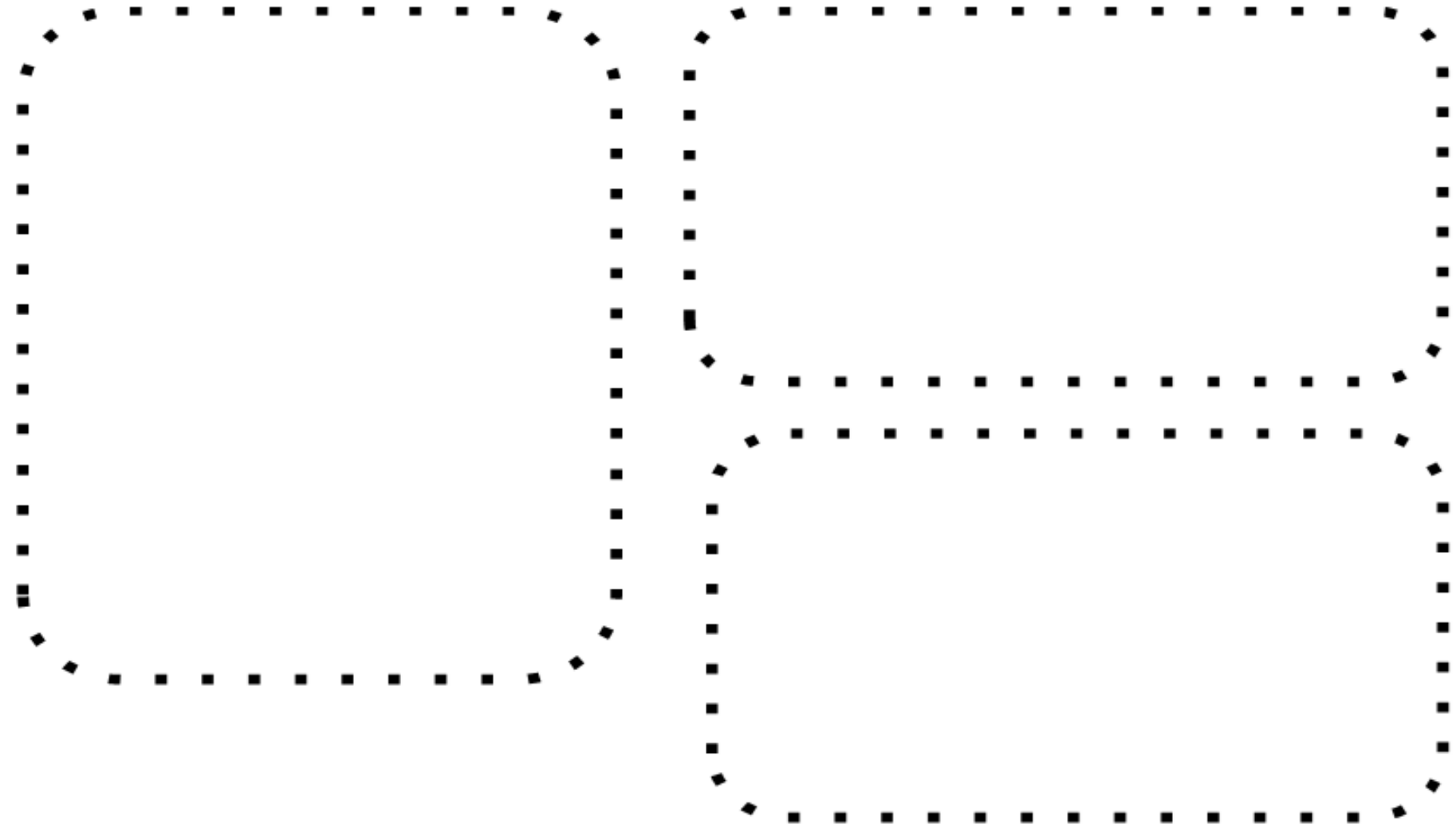


Instructions: Stick the clothes in the correct boxes.
Then complete the sentences.




She is wearing

Instructions: Stick the clothes in the correct boxes.
Then complete the sentences.



He is wearing

Instructions: Stick the clothes in the correct boxes.
Then complete the sentences.



She is wearing a blue dress, a brown hat and red shoes.

Instructions: Stick the clothes in the correct boxes.
Then complete the sentences.




He is wearing a blue jacket, blue jeans and white sneakers.




Wrap Up

Colour



red




green




yellow




blue




orange




purple



pink



black




white


My Clothes



cap



T-shirt



jeans

hat



earrings



dress



skirt




jacket




shirt



sandals



dress



earrings



shoes

She is wearing

a pink dress

pink earrings

and

pink shoes

บทเรียนครั้งต่อไป



เรื่อง **What is He / She Wearing?**

สิ่งที่ต้องเตรียมในชั่วโมงต่อไป



- ใบงานที่ 16 เรื่อง **Reading:**
What is He/ She Wearing?

ดาวน์โหลดได้ที่ www.dltv.ac.th