

รายวิชาภาษาไทย

รหัสวิชา ท๑๒๑๐๑ ชั้นประถมศึกษาปีที่ ๒

เรื่อง คำควบไม่แท้ (๑)

ครูผู้สอน ครูพรนภา ผามบอน





๕



๐



๖

เกม

ตัวเลขแทนพยัญชนะ




๗



๘



๙



๑

๒



๓



၁=က

၂=န



၃=တ

၄=ဇ

၅=ဃ

၆=စ

၆	၅	၂	၃
	_____		_____



๑=ค

๒=ง

๓=า

๔=ส

๕=ย

๖=อ

๔

ค

ง

า



၁=ါ

၂=ှ


၃=ါ

၄=ါ

၅=ှ

၆=ါ

၄	၅	၆
—	—	၆



๑=ค

๒=ง

๓=ก

๔=ส



๕=ย

๖=อ

ส

ง

อ



၁=က

၂=န

၃=တ

၄=ဇ

၅=ဗ

၆=ဓ

က	န	တ	ဇ
_____	က	_____	_____



၁=က

၂=န

၃=ာ

၄=ဇ

၅=ဃ


၆=ဝ

က

န

ာ

ဃ



၁=က

၂=ဂ

၃=ဇ

၄=ဇ

၅=ဃ

၆=စ

၆	၁	၂	၃	၄
	—	—		



๑=ค

๒=ง

๓=า

๔=ส

๕=ย

๖=อ

๕	ค	ง	ย	อ
---	---	---	---	---





สังเกตคำศัพท์

เศร้า

สระ

สร้อย

เศรษฐี



เรื่อง

คำควบไม้แท้ (๑)





จุดประสงค์การเรียนรู้

๑. บอกลักษณะของคำควบกล้ำไม่แท้ได้
๒. อ่านออกเสียงคำควบกล้ำไม่แท้ได้
๓. เห็นความสำคัญของการอ่านและเขียนคำควบไม่แท้





คำควบกล้ำ

คำควบแท้

คำควบไม่แท้

คำควบไม่แท้

คำที่มีพยัญชนะต้นสองตัวเรียงกัน
ประสมสระเดียวกัน

พยัญชนะตัวควบมี ๑ ตัว

ร

๑. ออกเสียงเฉพาะพยัญชนะต้นตัวหน้า

๒. เปลี่ยนเสียงเป็นพยัญชนะตัวอื่น





คำควบกล้ำไม่แท้

จร

ชร

สร

ศร

ร

ออกเสียงพยัญชนะตัวหน้าเท่านั้น ไม่ออกเสียง ร ควบ

จร

จริง อ่านว่า **จิง**

จร

ไซร์ อ่านว่า **ไซ้**





ศร่า

อ่านว่า

เส้า

ศร

อ่านว่า

สิ

ศร้ทธา

อ่านว่า

สัด-ทา

ศรชฐ

อ่านว่า

เสด-ถึ



สร้อย

อ่านว่า

ส้อย

สร้าง

อ่านว่า

สร้าง

เสริม

อ่านว่า

เสริม

สระ

อ่านว่า

สระ

กิจกรรม

อักษรไขว้ ควบไม่แท้





กิจกรรมของปลายทางในวันนี้



คำชี้แจงกิจกรรมนักเรียน

๑. นักเรียนฟังคำชี้แจงการทำกิจกรรม
๒. นักเรียนทำใบงานที่ ๔
เรื่องควบแท้หรือไม่ ระบายให้ดี



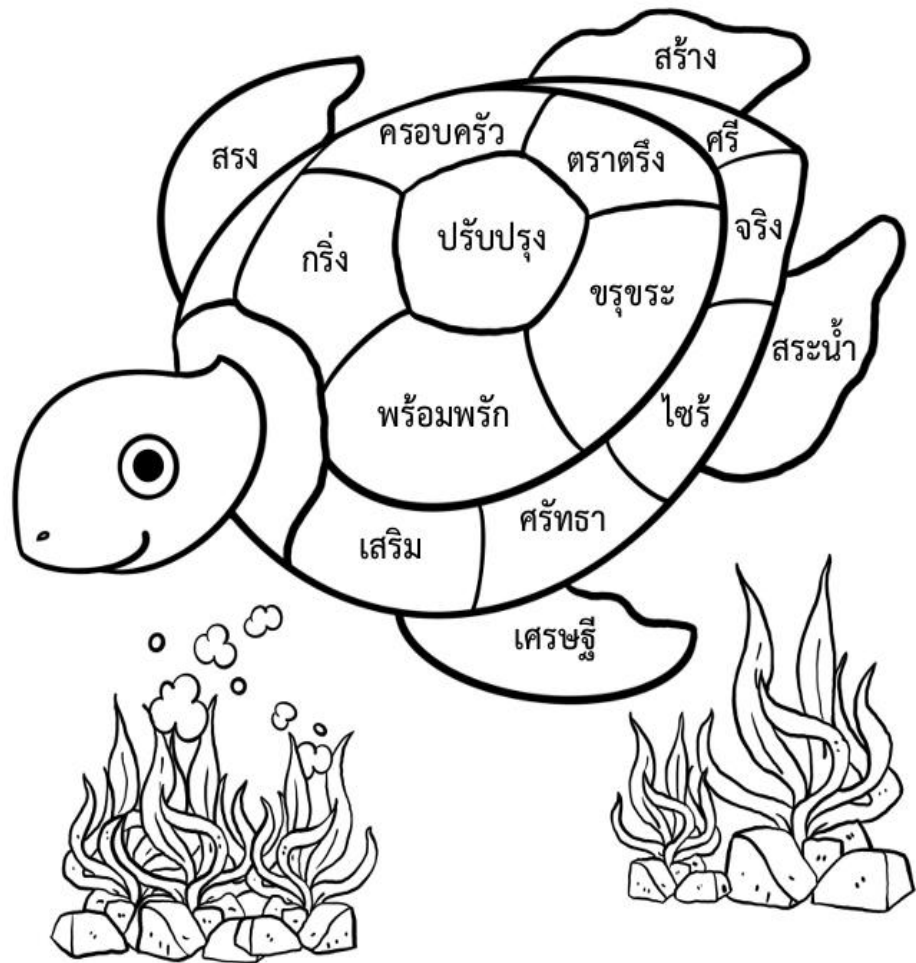
คำชี้แจงกิจกรรมครู

๑. ครูชี้แจงการทำกิจกรรม
๒. ครูเดินดูนักเรียน และให้คำปรึกษา
ตามความเหมาะสม



ใบงานที่ ๔ เรื่อง ควบแท้หรือไม่ ระบายให้ดี
หน่วยการเรียนรู้ที่ ๓ เรื่อง ควบ นำ จำ ไป ใช้
แผนการจัดการเรียนรู้ที่ ๔ เรื่อง คำควบไม่แท้ (๑)
รายวิชา ภาษาไทย รหัสวิชา ท๑๒๑๐๑ ภาคเรียนที่ ๑ ชั้นประถมศึกษาปีที่ ๒

คำชี้แจง ระบายสีเขียวคำควบแท้และระบายสีน้ำตาลอ่อนคำควบไม่แท้



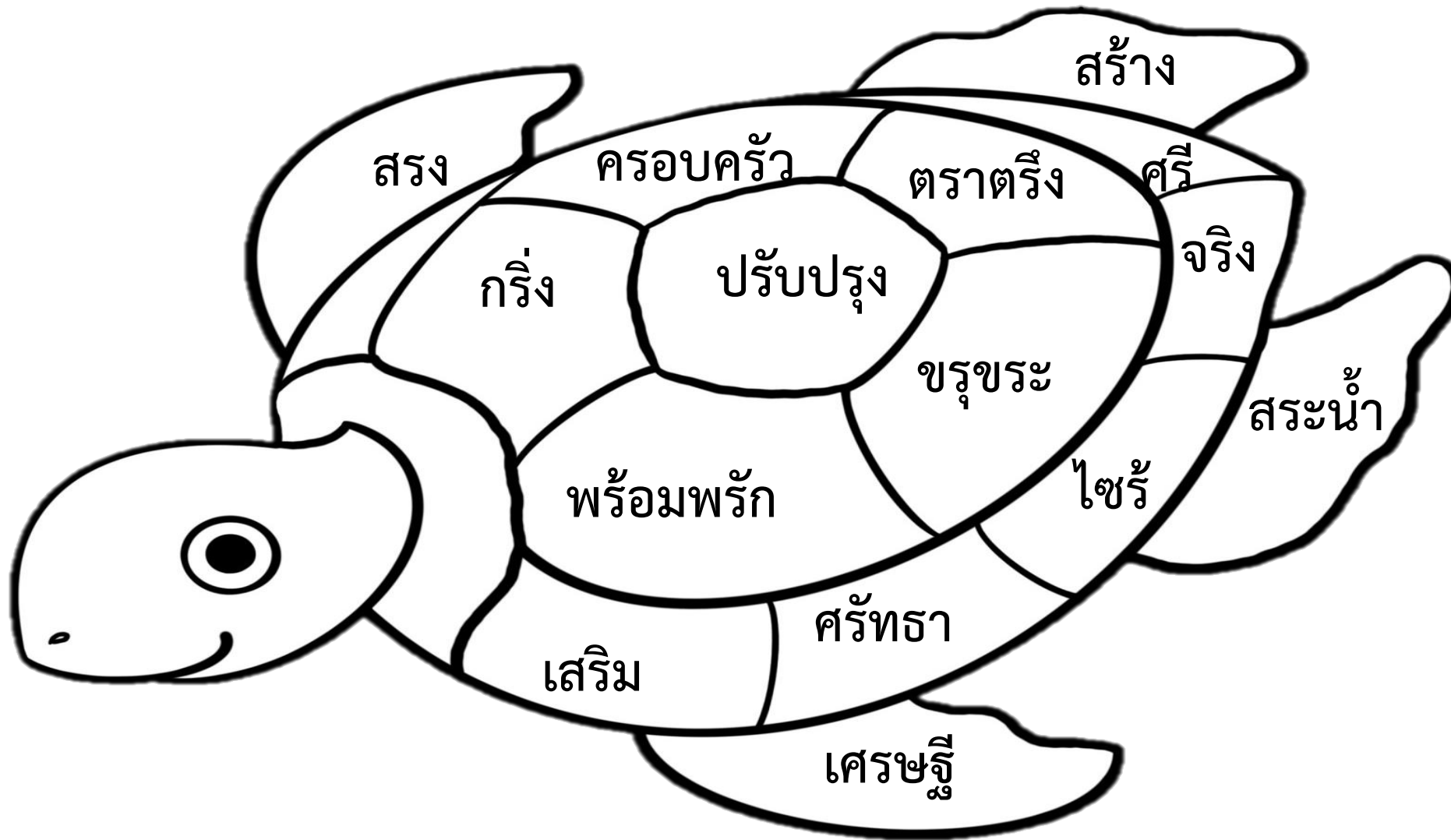
ใบงานที่ ๔

ควบแท้หรือไม่ ระบายให้ดี

สามารถดาวน์โหลดได้ที่ www.dltv.ac.th



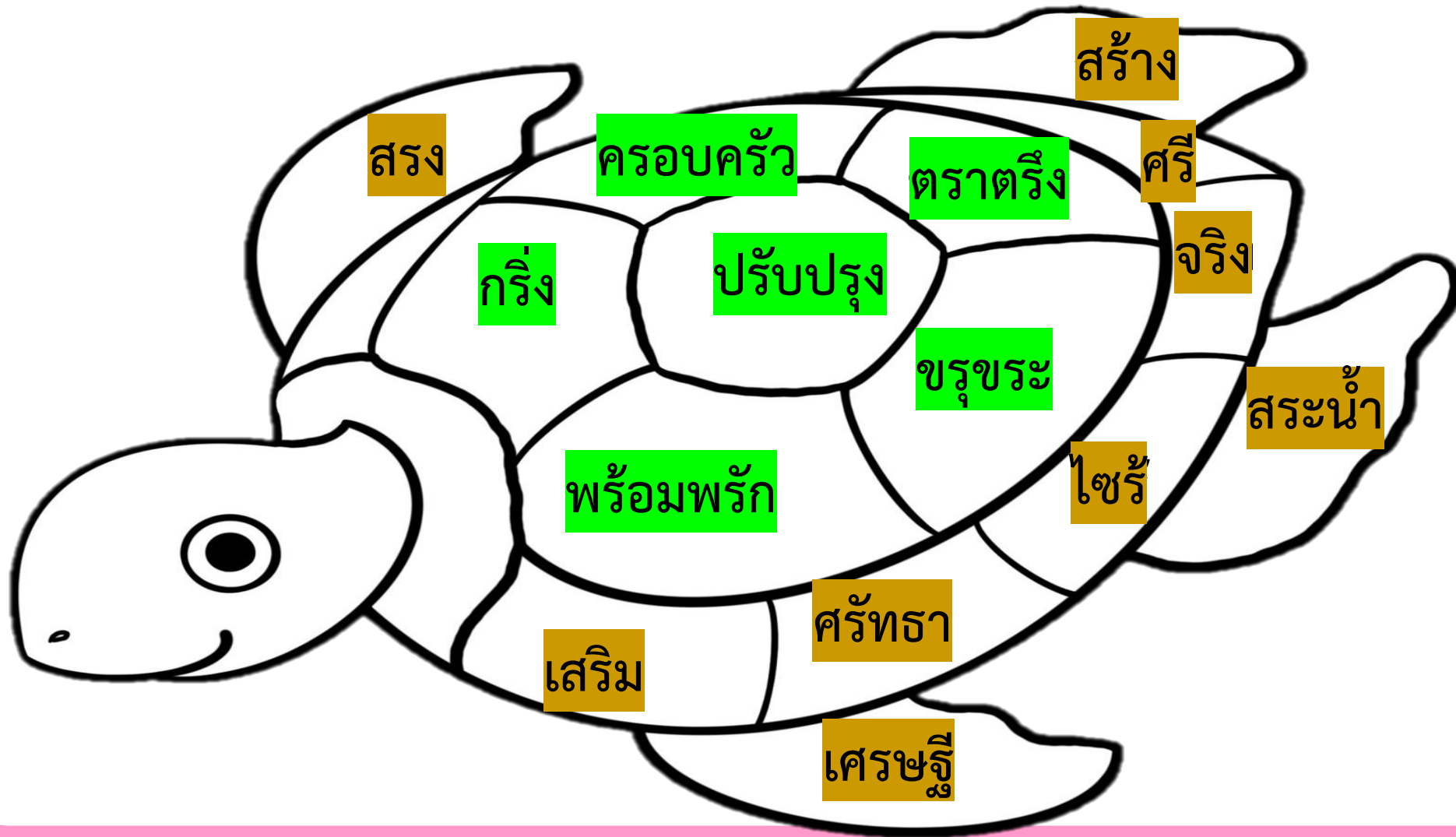
คำชี้แจง ระบายสีเขียวคำควบแท้และระบายสีน้ำตาลอ่อนคำควบไม่แท้





เฉลี่ยใบงาน

คำชี้แจง ระบายสีเขียวคำควบแท้และระบายสีน้ำตาลอ่อนคำควบไม่แท้



สรุปบทเรียน



คำควบไม่แท้

คำที่มีพยัญชนะต้นสองตัวเรียงกัน
ประสมสระเดียวกัน

พยัญชนะตัวควบมี ๑ ตัว

ร

๑. ออกเสียงเฉพาะพยัญชนะต้นตัวหน้า

๒. เปลี่ยนเสียงเป็นพยัญชนะตัวอื่น




เกม แทะหรือไม่แทะ

กติกา

๑. หากเป็นคำควบแท้ให้ปรบมือ ๑ ครั้ง
๒. หากเป็นคำควบไม่แท้ให้ตบตัก





เศร้า



ควาย



สร้อย



สร้าง



ปลูก




บทเรียนครั้งต่อไป

เรื่อง คำควบไม่แท้ (๒)

สิ่งที่ต้องเตรียม

๑. บทร้อยกรองคำควบไม่แท้
๒. ใบงานที่ ๕ เรื่อง ทร เปลี่ยนไป

สามารถดาวน์โหลดได้ที่ www.dltv.ac.th



คำควบไม่แท้

