

รายวิชาภาษาอังกฤษ

รหัสวิชา อ13101


ชั้นประถมศึกษาปีที่ 3

เรื่อง **My Clothes (1)**

ครูผู้สอน ครูคุณัชฌ์ ไตรเรืองศักดิ์



My Clothes (1)




จุดประสงค์การเรียนรู้


1. บอกความหมายของคำศัพท์เรื่องสีและเสื้อผ้า
เครื่องแต่งกายได้ถูกต้อง
2. อ่านและเขียนประโยคเกี่ยวกับสีและเสื้อผ้าเครื่องแต่งกายได้
3. พูดขอและให้ข้อมูลของตนเองเกี่ยวกับเสื้อผ้าเครื่องแต่งกาย
4. นักเรียนมีความสุขในการทำกิจกรรมร่วมกับผู้อื่น




Colour




red



green




yellow




blue




orange



purple



pink




black



white

My Clothes



My Clothes




skirt



T-shirt

My Clothes



jeans



jacket

My Clothes




hat



dress

My Clothes



earrings



sandals



Let's Learn

A: What are you wearing?

a/e/i/o/u

B: I am wearing a/an colour noun.



Let's Learn

A: What are you wearing?

B: I am wearing colour nouns.



blue




jacket

I am wearing a colour noun.

I am wearing a blue jacket.

pink



skirt

I am wearing a colour noun.

I am wearing a pink skirt.

brown





sandals

I am wearing a **colour** noun.

I am wearing a **brown** sandals.

Let's Practice



ใบงานที่ 12 เรื่อง Handwriting
หน่วยการเรียนรู้ที่ 1 เรื่อง Self
แผนการจัดการเรียนรู้ที่ 11 เรื่อง My Clothes (1)
รายวิชา ภาษาอังกฤษ รหัสวิชา อ13101 ภาคเรียนที่ 1 ชั้นประถมศึกษาปีที่ 3

Instructions: Copy the words below. Then read them aloud with a friend.
คำสั่ง: เขียนคำศัพท์ตามตัวอย่างให้สวยงาม และถูกต้อง แล้วฝึกอ่านออกเสียงกับเพื่อน

a T-shirt



earrings



sandals



a skirt



a jacket



jeans



ใบงานที่ 12

เรื่อง Handwriting

Instructions: Copy the words below. Then read them aloud with a friend.

คำสั่ง: เขียนคำศัพท์ตามตัวอย่าง
ให้สวยงาม และถูกต้อง แล้วฝึกอ่าน
ออกเสียงกับเพื่อน

T-shirt



earrings



sandals



skirt



jacket



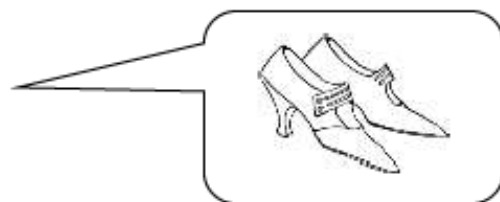
jeans



ใบงานที่ 14 เรื่อง What are You Wearing?
หน่วยการเรียนรู้ที่ 1 เรื่อง Self
แผนการจัดการเรียนรู้ที่ 11 เรื่อง My Clothes (1)
รายวิชา ภาษาอังกฤษ รหัสวิชา อ13101 ภาคเรียนที่ 1 ชั้นประถมศึกษาปีที่ 3

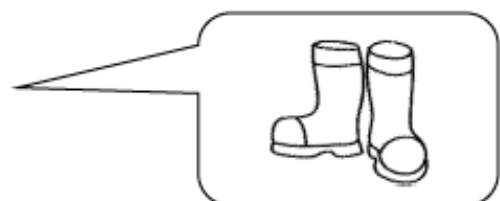
Instructions: Trace the words below and color the pictures. Then read the sentences aloud.
คำสั่ง : ลากตัวอักษรตามรอยประและระบายสีรูปให้ถูกต้องตามที่ประโยคกำหนด แล้วฝึกอ่านออกเสียง
ประโยค

1



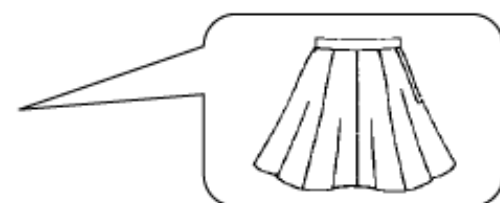
I am wearing red shoes.

2



I am wearing black boots.

3



I am wearing a white skirt.

4



I am wearing a blue cap.

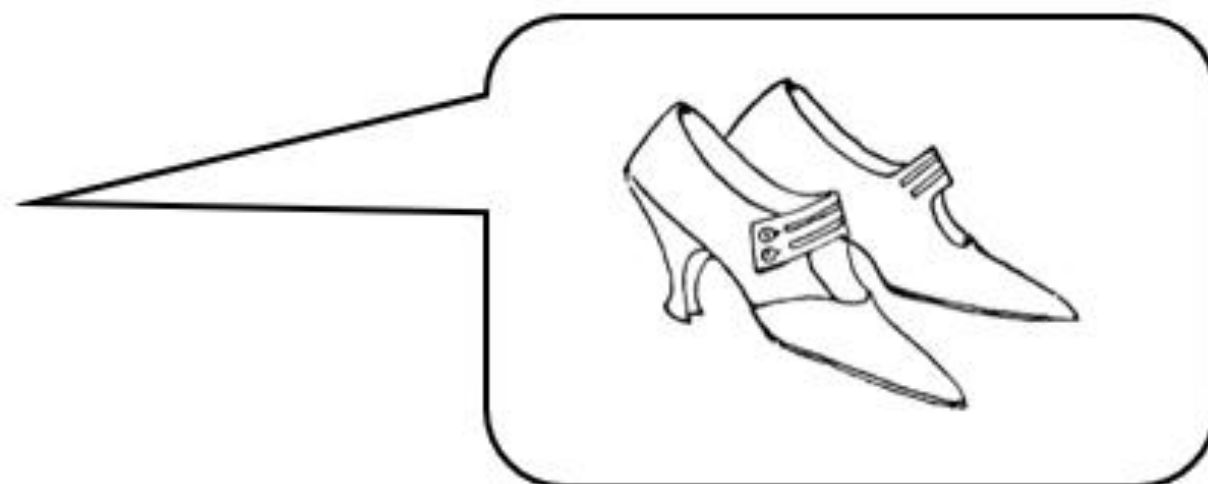
ใบงานที่ 14

เรื่อง What are You Wearing?

Instructions: Trace the words below and color the pictures. Then read the sentences aloud.

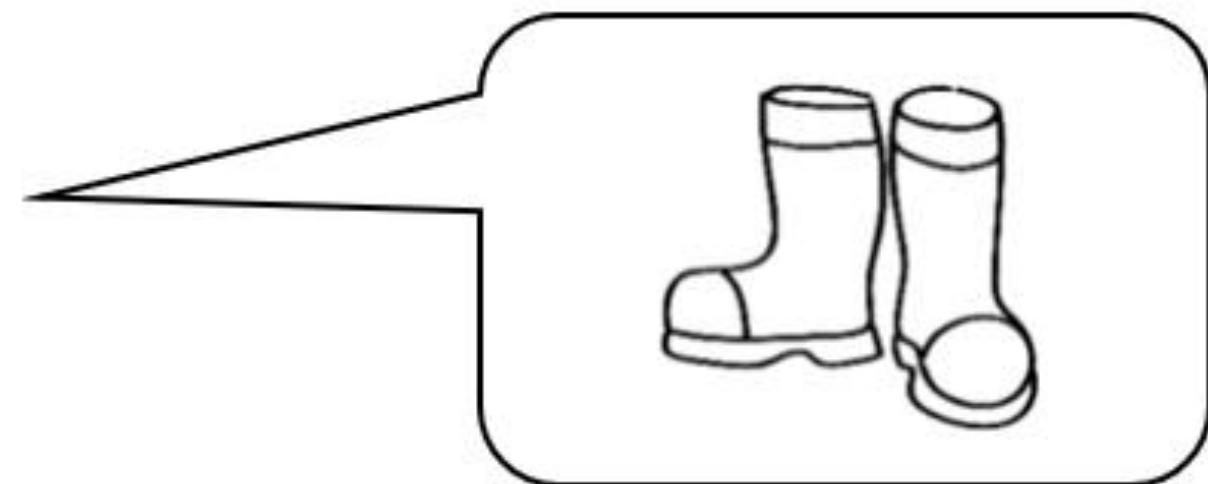
คำสั่ง: ลากตัวอักษรตามรอยประและระบายสีรูปให้ถูกต้องตามที่ประโยคกำหนด แล้วฝึกอ่านออกเสียงประโยค

1



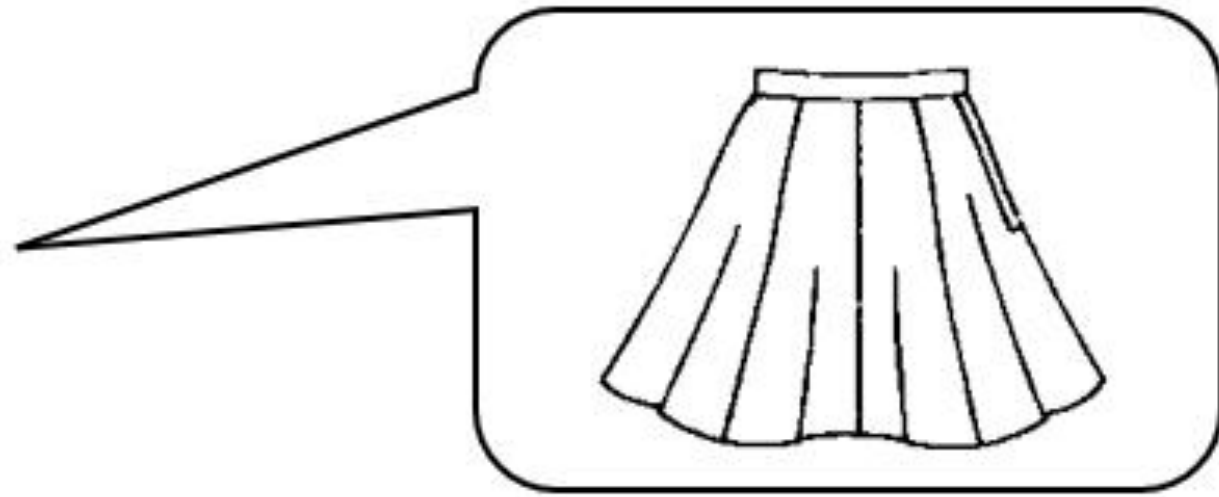
I am wearing red shoes.

2



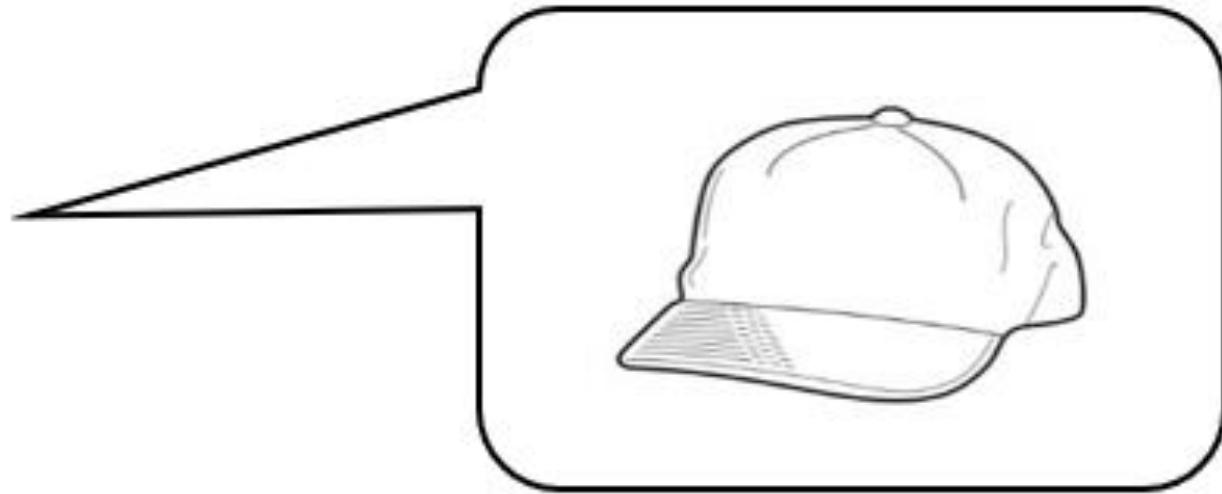
I am wearing black boots.

3



I am wearing a white skirt.

4



I am wearing a blue cap.

ใบงานที่ 13 เรื่อง Matching Game

หน่วยการเรียนรู้ที่ 1 เรื่อง Self

แผนการจัดการเรียนรู้ที่ 11 เรื่อง My Clothes (1)

รายวิชา ภาษาอังกฤษ รหัสวิชา อ13101 ภาคเรียนที่ 1 ชั้นประถมศึกษาปีที่ 3

Instructions: Cut the pictures and match them with the correct words.

คำสั่ง: 1. ตัดภาพจากบัตรภาพ

2. นำภาพมาติดลงในช่องว่างในใบงานที่ 13 Matching game

ให้ตรงกับคำศัพท์ที่ถูกต้อง



ใบงานที่ 13

เรื่อง Matching Game


Instructions: Cut the pictures and match them with the correct words.

คำสั่ง: 1. ตัดภาพจากบัตรภาพ

2. นำภาพมาติดลงในช่องว่างในใบงานที่ 13


Matching game ให้ตรงกับคำศัพท์ที่ถูกต้อง

ตัวอย่าง




hat

1.




a skirt

2.




a T-shirt

3.




sandals

4.




earrings

5.



jeans


6.



a jacket



ตัวอย่าง



hat

1.



a skirt

2.



a T-shirt




3.



sandals

4.



earrings

5.



jeans

6.



a jacket



Wrap Up



Let's Learn

- I am wearing colour nouns.



a/e/i/o/u

- I am wearing **a**/**an** colour noun.

My Clothes



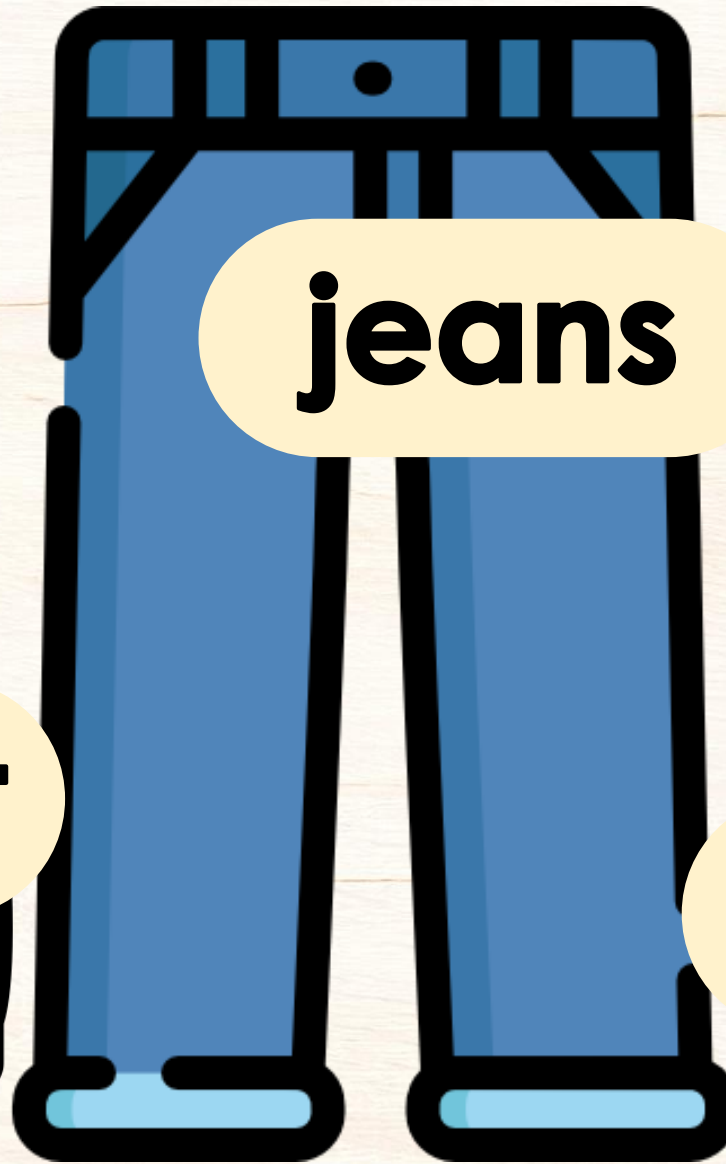
cap



T-shirt




jeans



hat



earrings



dress



skirt



jacket



shirt



sandals



บทเรียนครั้งต่อไป



เรื่อง **My Clothes (2)**

สิ่งที่ต้องเตรียมในชั่วโมงต่อไป



- ใบงานที่ 15 เรื่อง **Boy or Girl?**

ดาวน์โหลดได้ที่ www.dltv.ac.th