

รายวิชาภาษาอังกฤษ

รหัสวิชา อ13101

ชั้นประถมศึกษาปีที่ 3

เรื่อง **What Does She Look Like?**

ครูผู้สอน ครูคุณัชฌ์ ไตรเรืองศักดิ์



What Does She Look Like?



จุดประสงค์การเรียนรู้

1. ใช้คำคุณศัพท์บรรยายลักษณะได้ถูกต้อง
2. พูดบรรยายลักษณะบุคคลอื่นได้
3. การกล่าวถึงบุคคลอื่น ๆ ในทางที่ดี



Adjectives



fat



thin



slim



tall



plump


short



Adjectives



big



small

Adjectives



short




long



She is tall.

She has got two long legs.




He is short.

He has got **two** short arms.




He is tall.

He has got a long nose.



This is my friend.
His name is Toto.
He is **tall**.
He has got **a long nose**.





This is my friend.

Her name is Kim.

She is **slim.**

She has got **two long legs.**



This is my sister.

Her name is Sandy.

She is **slim**.

She has **got two short arms**.





This is my friend.

His name is Benny.

He is **tall**.

He has got **two big eyes**.

Let's Practice



คำชี้แจงนักเรียนปลายทาง

- นักเรียนจับคู่สนทนาโดยยืนขึ้นพูด
แนะนำเพื่อนตนเองโดยใช้ประโยค

This is my friend.

His/Her name is _____.

He/She is _____. (Adj.)

**He/She has got (number)
(Adj.) (Parts of the body.)**


คำชี้แจงครูปลายทาง

- ดูแลความเรียบร้อยการจับคู่
ของนักเรียน
- อธิบายเพิ่มเติมหากนักเรียน
ไม่เข้าใจวิธีการทำกิจกรรม
- สังเกตนักเรียนออกเสียง

1



2



This is my friend.

His/Her name is _____.

He/She is _____. (Adj.)

He/She has got **(number)(Adj.) (Parts of the body.)**

3



4



This is my friend.

His/Her name is _____.

He/She is _____. (Adj.)

He/She has got **(number)(Adj.) (Parts of the body.)**

ใบงานที่ 11 เรื่อง What Does She Look Like?

หน่วยการเรียนรู้ที่ 1 เรื่อง Self

แผนการจัดการเรียนรู้ที่ 10 เรื่อง What Does She Look Like?

รายวิชา ภาษาอังกฤษ รหัสวิชา อ13101 ภาคเรียนที่ 1 ชั้นประถมศึกษาปีที่ 3

Instructions: Use the given words to describe the pictures.

คำสั่ง ใช้คำที่กำหนดให้เขียนประโยคบรรยายลักษณะบุคคลในภาพตามตัวอย่าง

Example:



tall - long

She is tall.

She has got long hair.

1.



short - big

He is _____.

He has got _____ eyes.

2.



plump - short

_____ is _____.

He _____ hair.

3.



slim - long

_____ is _____.

She _____

สามารถดาวน์โหลดได้ที่ www.dltv.ac.th

คำชี้แจง

กิจกรรมนักเรียน

1. อ่านขั้นตอนการทำกิจกรรมจากใบงานที่ 11 เรื่อง **What Does She Look Like?**
2. สลับใบงานกับเพื่อนเพื่อตรวจคำตอบและลงชื่อผู้ตรวจให้เรียบร้อย

คำชี้แจง

บทบาทครูปลายทาง

1. แจกใบงานที่ 11 เรื่อง **What Does She Look Like?**
2. อธิบายขั้นตอนการทำใบงาน
3. ให้คำแนะนำเพิ่มเติมหากนักเรียนมีข้อสงสัย
4. ตรวจสอบความถูกต้องของคะแนนในใบงานอีกครั้ง

ใบงานที่ 11 เรื่อง What Does She Look Like?
หน่วยการเรียนรู้ที่ 1 เรื่อง Self
แผนการจัดการเรียนรู้ที่ 10 เรื่อง What Does She Look Like?
รายวิชา ภาษาอังกฤษ รหัสวิชา อ13101 ภาคเรียนที่ 1 ชั้นประถมศึกษาปีที่ 3

Instructions: Use the given words to describe the pictures.

คำสั่ง ใช้คำที่กำหนดให้เขียนประโยคบรรยายลักษณะบุคคลในภาพตามตัวอย่าง

Example:



tall - long

She is tall.

She has got long hair.

1.



short - big

He is _____.

He has got _____ eyes.

2.



plump - short

_____ is _____.

He _____ hair.

3.



slim - long

_____ is _____.

She _____

ใบงานที่ 11

เรื่อง **What Does She Look Like?**

Instructions: Use the given words to describe the picture.

คำสั่ง: ใช้คำที่กำหนดให้เขียนประโยค
บรรยายลักษณะบุคคลในภาพ
ตามตัวอย่าง

Use the given words to describe the picture.

Example



tall – long

She is tall.

She has got long hair.

Use the given words to describe the picture.

1.



short - big

He is _____.

He has got _____ eyes.

2.



plump - short

_____ is _____.

He _____ hair.

Use the given words to describe the picture.

3.



slim - long

_____ is _____.

She _____.

4.



plump - curly

_____ is _____.

She _____.

ใบงานที่ 11 เรื่อง What Does She Look Like?
หน่วยการเรียนรู้ที่ 1 เรื่อง Self
แผนการจัดการเรียนรู้ที่ 10 เรื่อง What Does She Look Like?
รายวิชา ภาษาอังกฤษ รหัสวิชา อ13101 ภาคเรียนที่ 1 ชั้นประถมศึกษาปีที่ 3

Instructions: Use the given words to describe the pictures.

คำสั่ง ใช้คำที่กำหนดให้เขียนประโยคบรรยายลักษณะบุคคลในภาพตามตัวอย่าง

Example:



tall - long

She is tall.

She has got long hair.

1.



short - big

He is _____.

He has got _____ eyes.

2.



plump - short

_____ is _____.

He _____ hair.

3.



slim - long

_____ is _____.

She _____

ใบงานที่ 11

เรื่อง **What Does She Look Like?**

Instructions: Use the given words to describe the picture.

คำสั่ง: ใช้คำที่กำหนดให้เขียนประโยค
บรรยายลักษณะบุคคลในภาพ
ตามตัวอย่าง




Wrap Up




She is tall.

She has got **two long legs.**





He is short.

He has got **two** short arms.



This is my friend.
His name is Toto.
He is **tall**.
He has got **a long nose**.





This is my friend.

His name is Benny.

He is tall.

He has got two big eyes.



ชื่อ : _____ สกุล : _____ ชั้น _____ เลขที่ _____
หน่วยการเรียนรู้ที่ 1 เรื่อง _____

สิ่งที่ฉันทำได้



ฉันทำได้ดี



ฉันทำได้บ้าง



ฉันยังทำได้ไม่ดี

ระบายสีลงใน ☆ ตามระดับที่ทำได้ และ ✓ ลงใน □ สิ่งที่ยังตั้งใจจะทำให้ดีขึ้น

สิ่งที่ฉันทำได้	ระดับที่ฉันทำได้	สิ่งที่ฉันตั้งใจจะทำให้ดีขึ้น
1. บอกลักษณะบุคคลโดยใช้คำคุณศัพท์ได้ถูกต้อง	☆☆☆	<input type="checkbox"/>
2. ถามและตอบเกี่ยวกับลักษณะหรือรูปร่างของบุคคลอื่นได้	☆☆☆	<input type="checkbox"/>
3. พูดและเขียนบรรยายเกี่ยวกับลักษณะหรือรูปร่างของบุคคลอื่นได้	☆☆☆	<input type="checkbox"/>
4. นักเรียนมีเจตคติที่ดีต่อการใช้ภาษาอังกฤษ	☆☆☆	<input type="checkbox"/>



บทเรียนครั้งต่อไป



เรื่อง **My Clothes (1)**

สิ่งที่ต้องเตรียมในชั่วโมงต่อไป



1. ใบงานที่ 12 เรื่อง **Handwriting**
2. ใบงานที่ 13 เรื่อง **Matching Game**
3. ใบงานที่ 14 เรื่อง **What are you wearing?**