

รายวิชา ศิลปะ


รหัสวิชา ศ๑๑๑๐๑

ชั้นประถมศึกษาปีที่ ๑

เรื่อง สีที่ใช้ในงานศิลป์

ครูผู้สอน ครูวรรษุญา เฟื่องชูนุช





สิ่งที่ใช้ในงานศิลป์





กิจกรรม

จิตรกรน้อยนักสังเกต





กิจกรรม จิตรกรน้อยย่นักสังเกต


ให้นักเรียนร่วมกันสังเกต
ภาพงานทัศนศิลป์





กิจกรรม จิตรกรน้อยย่นักสังเกต





สิ่งที่จะได้เรียนรู้ในวันนี้

- รู้จักสีที่ใช้ในงานทัศนศิลป์
- สร้างสรรค์งานทัศนศิลป์จากสีประเภทต่าง ๆ
- เห็นคุณค่าอุปกรณ์งานทัศนศิลป์





สื่อที่ใช้ในงานศิลป์

การสร้างสรรค์งานทัศนศิลป์ สามารถเลือกใช้สื่อ
ได้หลากหลายประเภท ซึ่งแต่ละประเภท
มีวิธีการใช้ที่แตกต่างกันออกไป ควรเลือกใช้ให้
เหมาะสมกับรูปแบบของผลงาน



สีที่ใช้ในงานศิลป์



ดินสอสี/สีไม้



สีเทียน



สีชอล์ก



สีน้ำ



สีโปสเตอร์

ดินสอสี/สีไม้



สีไม้หรือดินสอสี
เป็นสีผงละเอียด
นำมาอัดเป็นแท่งที่อยู่ใน
ลักษณะของดินสอ


สีเทียน



สีเทียน เป็นสีฝุ่นผงละเอียด
ที่ผสมกับไขมันสัตว์หรือขี้ผึ้ง
และนำมาอัดแท่ง โดยสีประเภทนี้
มีความทึบแสง สามารถเขียนทับกันได้
สีเทียนมักไม่เกาะติดพื้น
สามารถขูดสี และกั่นน้ำได้

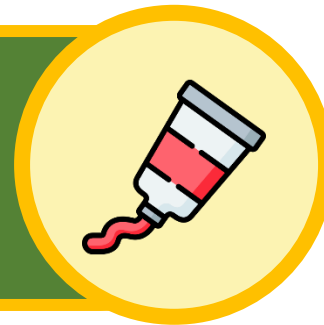


สีชอล์ก



สีชอล์ก เป็นฝุ่นผงละเอียด
ผสมขี้ผึ้งหรือกาวยางไม้
แล้วอัดเป็นแท่งในลักษณะแท่งกลม ๆ
เนื้อของสีประเภทนี้มีความละเอียด
และมีสีที่สด มักใช้ระบายภาพ
ที่มีรายละเอียดไม่มากนัก

สีน้ำ




สีน้ำ จะต้องใช้น้ำเป็นส่วนผสม
ทำให้สีละลายและเจือจาง
โดยลักษณะของสีน้ำจะมีลักษณะ
ใส บาง เมื่อระบายทับกันจะ
สามารถเห็นสีชั้นล่างได้



สีโปสเตอร์




สีโปสเตอร์ เป็นสีฝุ่นที่ผสมกับกาวน้ำ
และบรรจุเป็นขวด จะต้องใช้น้ำ
เป็นส่วนผสมทำให้เจือจาง
จุดเด่นของสีโปสเตอร์
จะเป็นสีทึบแสง เนื้อเข้มข้น
สามารถระบายสีทับกันได้



กิจกรรม

“ กล้วยสุ่มลูนสิ ”





กิจกรรม “กล่องสุ่มลุ้นสี”

กติกา

- ให้นักเรียนแบ่งกลุ่มเป็น ๕ กลุ่ม
- แต่ละกลุ่มจับกล่องสุ่มลุ้นสี โดยให้นักเรียนสัมผัสกับสีในกล่อง
- นักเรียนแต่ละกลุ่มทายว่า สีที่นักเรียนสัมผัสเป็นสีชนิดใด





กิจกรรม

สร้างสรรค์ผลงาน





กิจกรรม สร้างสรรค์ผลงาน



คำชี้แจง



ให้นักเรียนแต่ละกลุ่ม
นำสิ่งที่จับได้จากกล่องสุ่ม
มาสร้างสรรค์เป็นผลงานทัศนศิลป์



กิจกรรม สร้างสรรค์ผลงาน



บทบาทคุณครูปลายทาง



ควบคุมนักเรียนในการทำกิจกรรม สร้างสรรค์ผลงาน
ทัศนศิลป์



คอยให้คำแนะนำระหว่างการทำงานของนักเรียน



สรุปบทเรียน

สีที่ใช้ในงานศิลป์



ดินสอสี/สีไม้



สีเทียน



สีชอล์ก



สีน้ำ



สีโปสเตอร์



บทเรียนครั้งต่อไป

วาดภาพระบายสี



สามารถดาวน์โหลดได้ที่

www.dltv.ac.th






สิ่งที่ต้องเตรียม



● กระดาษวาดเขียน



● ดินสอสี

ผลงานศิลปะประจำสัปดาห์

THE KISS

ศิลปิน

กุस्ताฟ คลิมต์

ประเภท

สีน้ำมันปิดทองบนผ้าใบ

ขนาด

๑๘๐ × ๑๘๐ ซม.

สถานที่

พิพิธภัณฑน์ Belvedere, เวียนนา



THANK YOU

