

รายวิชาการงานอาชีพ

รหัสวิชา ง๑๒๑๐๑ ชั้นประถมศึกษาปีที่ ๒

เรื่อง การใช้ห้องต่าง ๆ ภายในบ้าน

ครูผู้สอน ครูสุนทรี สาธุภาพ



เรื่อง


การใช้ห้องต่าง ๆ ภายในบ้าน





จุดประสงค์การเรียนรู้

๑. สามารถอธิบายการใช้งานห้องต่าง ๆ ภายในบ้านได้
๒. สามารถปฏิบัติการจัดห้องต่าง ๆ ภายในบ้านได้อย่างเหมาะสม
๓. เห็นความสำคัญของการดูแลห้องต่าง ๆ ภายในบ้าน



୧.

୨.

୩.

୪.

୫.

୬.

၉.

၂၅.

၈.

၉.

၉.

၆.



คำถามชวนคิด

ห้องที่ประกอบอาหารเราเรียกว่า





บ้าน

บ้านเป็นที่อยู่อาศัยของสมาชิกในครอบครัวและ
ในแต่ละบ้านก็จะมีพื้นที่การใช้งาน
ซึ่งแบ่งเป็นห้อง และแต่ละห้อง
ใช้งานที่แตกต่างกันไป



ห้องต่าง ๆ ภายในบ้าน แบ่งออกเป็น



The background features a stylized illustration of a bedroom. On the left, there is a tall, brown wooden wardrobe with a glass-paned door. On the right, there is a wooden dresser with several drawers, some of which are light blue. A window with a blue and white striped blind is visible above the dresser, showing a glimpse of green foliage outside. The floor is a light green color. A large, white circular border frames the central text.

๑. ห้องนอน
คือ ห้องที่ใช้ใน
การพักผ่อนนอนหลับ



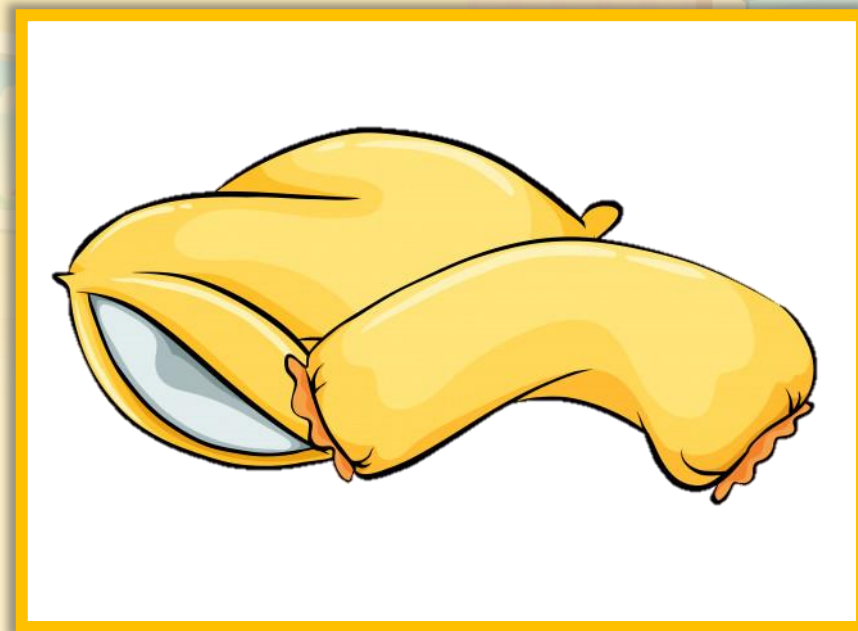




ประกอบด้วย



เตียงนอน



หมอน



ประกอบด้วย



ผ้าห่ม



ตู้เสื้อผ้า

การจัดห้องนอน ที่ดีควรอยู่
ทางทิศตะวันออก หรือทิศใต้เพราะมี
แสงสว่าง และลมธรรมชาติเข้าถึงได้ดี

๒. ห้องรับแขก

คือ ห้องที่ใช้รับรองแขก
และอาจเป็นห้องอเนกประสงค์
ที่สมาชิกในครอบครัวใช้ทำ
กิจกรรมต่าง ๆ ร่วมกัน









ประกอบด้วย



โทรทัศน์




แจกันดอกไม้



ประกอบด้วย



โต๊ะวาง



เก้าอี้รับแขก

การจัดห้องรับแขก ควรเน้นความโปร่งโล่ง สบาย
อาจมีตู้โชว์สิ่งของเพื่อความสวยงาม โดยควรเป็น
ห้องที่เข้าออกได้ง่าย เช่น หน้าบ้านเพื่อสะดวกต่อ
การรับแขก และไม่ควรวางสิ่งของกีดขวาง
ทางเข้าออก



๓. ห้องครัว


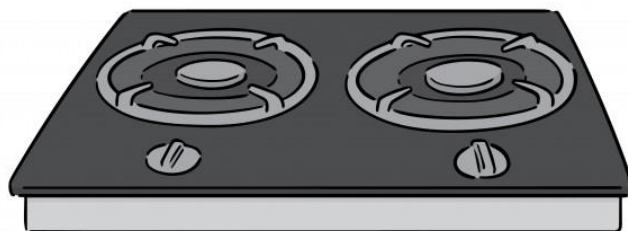
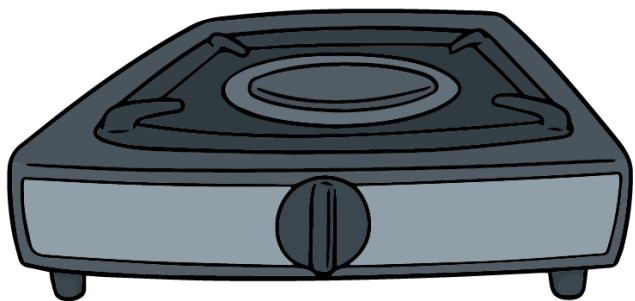
คือ ห้องที่ใช้ในการประกอบอาหาร
ซึ่งมักจะอยู่ด้านหลังของบ้าน
เพื่อไม่ให้กลิ่นรบกวนจาก
การประกอบอาหาร







ประกอบด้วย



เตาในการประกอบอาหาร




ประกอบด้วย


อ่างล้างจาน



ประกอบด้วย



โต๊ะในการเตรียมอาหาร



ประกอบด้วย

ตู้เย็น



ประกอบด้วย

โต๊ะรับประทานอาหาร

การจัดห้องครัว

- ควรจัดสิ่งของในครัว ให้หยิบใช้งานได้ง่าย
ควรแยกประเภทของวัตถุดิบ เช่น
วัตถุดิบแห้ง น้ำมันและเครื่องปรุงต่าง ๆ
- อากาศถ่ายเทได้สะดวก

๕. ห้องน้ำ

คือ ห้องที่ใช้ชำระร่างกาย
ทำความสะอาดร่างกาย
และใช้ในการขับถ่าย









ประกอบด้วย



ถังใส่น้ำ



ขันน้ำ หรือ ฝักบัว





ประกอบด้วย



โถสุขภัณฑ์

แบบนั่งยอง / คอห่าน




แบบนั่งราบ / ชักโครก





ประกอบด้วย
อุปกรณ์ในการอาบน้ำ

การจัดห้องน้ำ ควรจัดตกแต่งให้สะอาด ไม่อึดอัด
ควรแบ่งเป็น ๒ ส่วน คือ

- ส่วนเปียก คือ บริเวณที่เราใช้ชำระร่างกาย
- ส่วนแห้ง คือ บริเวณที่เราใช้ในการขับถ่าย



มาเล่นกันเถอะ






บทบาทครูปลายทาง

- กำกับ ดูแล ให้คำปรึกษา
นักเรียนในการทำกิจกรรม

บทบาทนักเรียน

- วาดภาพโดยออกแบบห้อง
ที่นักเรียน ชอบ ๑ ห้อง แล้ว
อธิบายว่าห้องนั้นใช้งานอย่างไร
ลงในสมุด

ตัวอย่าง







ห้องนอน ใช้ในการ
พักผ่อนนอนหลับ





สรุปบทเรียน

ห้องต่าง ๆ ภายในบ้านจะมีการใช้งาน
ที่แตกต่างกัน ขึ้นอยู่กับลักษณะ
การใช้งานห้องนั้น ๆ





บทเรียนครั้งต่อไป

เรื่อง การจัดเก็บอุปกรณ์การเรียน

สิ่งที่ต้องเตรียม

ใบความรู้ที่ ๗

เรื่อง...การจัดเก็บอุปกรณ์การเรียน

สามารถดาวน์โหลดได้ที่ www.dltv.ac.th

