








ชื่อ-สกุล ..... ชั้น ..... เลขที่ .....

วันที่ ..... เดือน ..... พ.ศ. ....

## ใบงาน ๐๓ : แบบฝึกหัด เรื่องการลองผิดลองถูก

๑. นำภาพ A-I มาประกอบกันให้เหมือนภาพต้นฉบับ โดยเขียนตัวอักษรลงตาราง



|  |  |  |
|--|--|--|
|  |  |  |
|  |  |  |
|  |  |  |

ชื่อ-สกุล \_\_\_\_\_ ชั้น \_\_\_\_\_ เลขที่ \_\_\_\_\_

วันที่ \_\_\_\_\_ เดือน \_\_\_\_\_ พ.ศ. \_\_\_\_\_

๒. เติมตัวอักษรภาษาอังกฤษลงในช่องวงกลมที่ตัวเงือกน้อย

