

รายวิชา ภาษาอังกฤษ

รหัสวิชา อ12101 ชั้นประถมศึกษาปีที่ 2

เรื่อง **My Colourful Clothes**

ครูผู้สอน ครูแก้วตา ชิตเพชร





My Colourful Clothes





จุดประสงค์การเรียนรู้

1. บอกคำศัพท์ และประโยคเกี่ยวกับสีและเสื้อผ้าเครื่องแต่งกายได้
2. พูดยุทธถาม-ตอบเกี่ยวกับสีของเสื้อผ้าเครื่องแต่งกายโดยใช้โครงสร้างประโยคที่เรียนได้
3. ตั้งใจ และสนใจเข้าร่วมกิจกรรมการเรียนรู้

yellow

red

orange

green

pink

blue

white

black

purple



A wide-angle, high-angle shot of a crowded indoor shopping mall. The space is filled with people walking and browsing. In the foreground, several clothing racks are visible, displaying various items. The background shows more people and racks, creating a sense of a busy, active environment. The lighting is warm and focused on the central walkway. A large, white, rounded rectangular box is superimposed over the center of the image, containing the text "At the Shopping Mall".

At the Shopping Mall



T-shirt




pajamas





scarf





dress





belt





jacket





What is this?



It is a white T-shirt.






What is this ?

It is a **red** jacket.






What is this?

It is a brown belt.





What is this?

It is a yellow dress.





What is this?

It is a **red** scarf.





What is this?

It is a/an + (colour) + noun.



กิจกรรมสำหรับวันนี้

คำชี้แจงกิจกรรมนักเรียน

1. นักเรียนทำใบงานที่ 13
เรื่อง **My Colourful Clothes 1**
2. นักเรียนทำใบงานที่ 14
เรื่อง **My Colourful Clothes 2**

คำชี้แจงบทบาทครูปลายทาง

1. ดูแลความเรียบร้อยในการทำใบงาน
ของนักเรียน
2. อธิบายเพิ่มเติมหากนักเรียนไม่เข้าใจ
วิธีการทำกิจกรรม

ใบงานที่ 13 เรื่อง My Colourful Clothes 1


Instructions: Fill in the blanks.
Read the words aloud.

คำสั่ง: นำคำในกล่องข้อความมาเขียนแสดง
ความหมายของภาพให้ถูกต้อง และอ่านออกเสียง

ตัวอย่างใบงานที่ 13 เรื่อง My Colourful Clothes 1
สามารถดาวน์โหลดใบงานได้ที่ www.dltv.ac.th


pajamas scarf jacket dress belt T-shirt

1.



T-shirt

2.



3.




4.



pajamas scarf jacket dress belt T-shirt

5.



6.







Exercise Time



Answer the Questions




pajamas scarf jacket dress belt T-shirt

1.



T-shirt

2.



pajamas

3.



jacket

4.




belt



pajamas scarf jacket dress belt T-shirt

5.



dress

6.



scarf



ใบงานที่ 14 เรื่อง My Colourful Clothes 2

Instructions: Draw a picture and colour it. Talk with your friend and make the sentences.

คำสั่ง: วาดภาพ ระบายสี นำภาพไปถามเพื่อนและเขียนตอบในประโยคให้สมบูรณ์

ตัวอย่างใบงานที่ 14 เรื่อง My Colourful Clothes 2
สามารถดาวน์โหลดใบงานได้ที่ www.dltv.ac.th

pink

red

orange

yellow

green

blue

purple

white

black

scarf

jacket

dress

belt

T-shirt



A: What is this?

B: It is a red jacket.



Exercise Time



Wrap Up




What is this?



It is a/an + (colour) + noun.





What is this?

It is a yellow dress.





บทเรียนครั้งต่อไป

เรื่อง My Beautiful Clothes

สิ่งที่ต้องเตรียม

- ใบงานที่ 15 เรื่อง Word Search
- ใบงานที่ 16 เรื่อง What Are These?

สามารถดาวน์โหลดได้ที่ www.dltv.ac.th

