

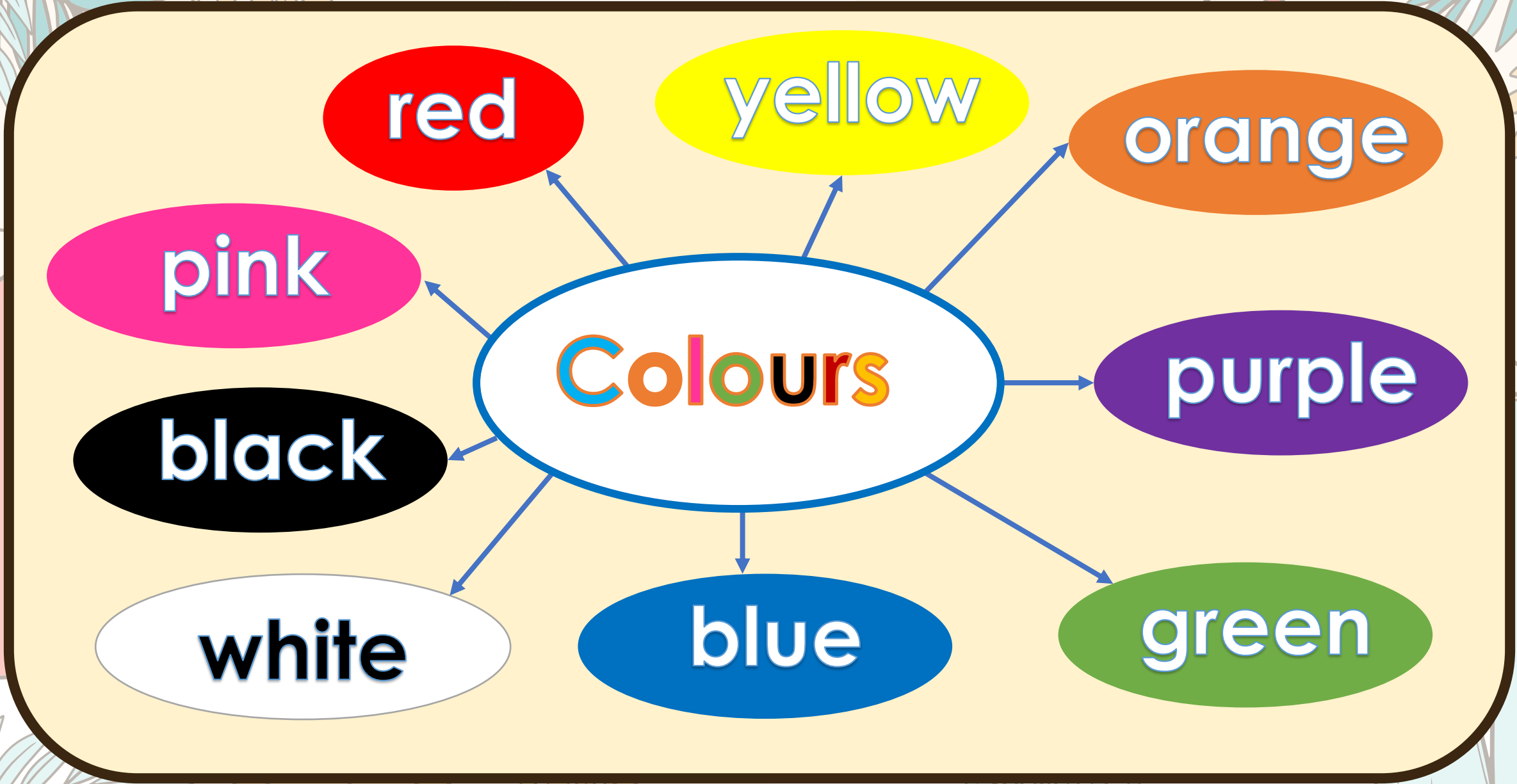
รายวิชา ภาษาอังกฤษ

รหัสวิชา อ12101 ชั้นประถมศึกษาปีที่ 2

เรื่อง My Clothes

ครูผู้สอน ครูแก้วตา ชิตเพชร





red

yellow

orange

pink

Colours

purple

black

white

blue

green

My Clothes





จุดประสงค์การเรียนรู้

1. ออกเสียงคำศัพท์เกี่ยวกับเสื้อผ้าเครื่องแต่งกายหลากหลายได้ถูกต้องตามหลักการอ่าน
2. พูดให้ข้อมูลเรื่องเสื้อผ้าเครื่องแต่งกายหลากหลายได้
3. ตั้งใจ และสนใจเข้าร่วมกิจกรรมการเรียนรู้



shirt



hat



cap



bag



ring



skirt



A wide-angle, high-angle shot of a crowded indoor shopping mall. The space is filled with people walking and browsing. In the foreground, several clothing racks are visible, displaying various garments. The background shows more people and racks, creating a sense of a busy, active environment. The lighting is warm and comes from overhead fixtures. A large, yellow, rounded rectangular banner with a black border is superimposed over the center of the image, containing the text "At the Shopping Mall".

At the Shopping Mall



What is it?

It's a skirt.





What is it?



It's a bag.





What colour is it?



It's a blue shirt.





What colour is it?

It's a yellow hat.





What colour is it?

It's a blue skirt.





What colour is it?

It's a pink bag.



What colour is it?



It's a + colour + noun.



กิจกรรมสำหรับวันนี้

คำชี้แจงกิจกรรมนักเรียน

1. นักเรียนทำใบงานที่ 11
เรื่อง **My Lovely Clothes**
2. นักเรียนทำใบงานที่ 12
เรื่อง **My Beautiful Clothes**

คำชี้แจงบทบาทครูปลายทาง

1. ดูแลความเรียบร้อยในการทำใบงาน
ของนักเรียน
2. อธิบายเพิ่มเติมหากนักเรียนไม่เข้าใจ
วิธีการทำกิจกรรม

ใบงานที่ 11 เรื่อง My Lovely Clothes
หน่วยการเรียนรู้ที่ 1 เรื่อง Self
แผนการจัดการเรียนรู้ที่ 9 เรื่อง My Clothes
รายวิชา ภาษาอังกฤษ รหัสวิชา อ12101 ภาคเรียนที่ 1 ชั้นประถมศึกษาปีที่ 2

Instructions: Fill in the blanks.

คำสั่ง : นำคำในกล่องข้อความมาเขียนแสดงความหมายของภาพให้ถูกต้อง

hat cap ring bag shirt skirt

1.



2.



3.



4.



5.



6.



ใบงานที่ 11

เรื่อง My Lovely Clothes


Instructions: Fill in the blanks.

คำสั่ง: นำคำในกล่องข้อความมาเขียนแสดงความหมายของภาพให้ถูกต้อง

ตัวอย่างใบงานที่ 11 เรื่อง My Lovely Clothes
สามารถดาวน์โหลดใบงานได้ที่ www.dltv.ac.th

hat cap ring bag shirt skirt

1.



ring

2.



3.




4.





hat cap ring bag shirt skirt

5.



6.





Exercise Time



Answer the Questions



hat cap ring bag shirt skirt

1.



ring

2.



hat

3.



cap

4.




bag



hat cap ring bag shirt skirt

5.



skirt

6.



shirt



ใบงานที่ 12 เรื่อง My Beautiful Clothes
หน่วยการเรียนรู้ที่ 1 เรื่อง Self
แผนการจัดการเรียนรู้ที่ 9 เรื่อง My Clothes
รายวิชา ภาษาอังกฤษ รหัสวิชา อ12101 ภาคเรียนที่ 1 ชั้นประถมศึกษาปีที่ 2

Instructions: Write the correct sentences.

คำสั่ง : เขียนประโยคให้ตรงกับภาพที่กำหนดให้

pink red orange yellow green
yellow blue purple white black

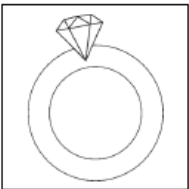
hat cap ring bag shirt skirt

Ex.



It's a black shirt.

1.



It's a _____.

2.



It's a _____.

ใบงานที่ 12

เรื่อง My Beautiful Clothes

Instructions: Write the correct sentences.

คำสั่ง: เขียนประโยคให้ตรงกับภาพที่กำหนดให้

ตัวอย่างใบงานที่ 12 เรื่อง My Beautiful Clothes

สามารถดาวน์โหลดใบงานได้ที่ www.dltv.ac.th

pink

red

orange

yellow

green

blue

purple

white

black

hat

cap

ring

bag

shirt

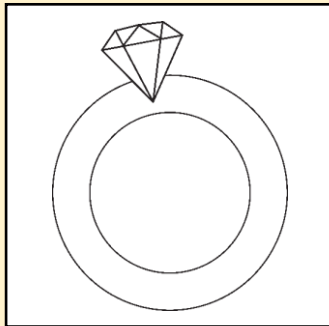
skirt

Ex.



It's a black shirt.

1.



It's _____.



pink

red

orange

yellow

green

blue

purple

white

black

hat

cap

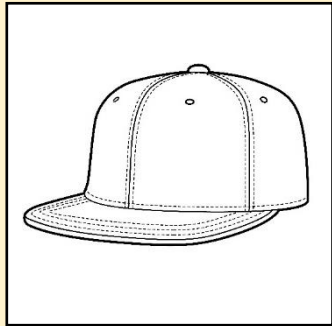
ring

bag

shirt


skirt

2.



It's _____.

3.



It's _____.



pink

red

orange

yellow

green

blue

purple

white

black

hat

cap


ring

bag

shirt

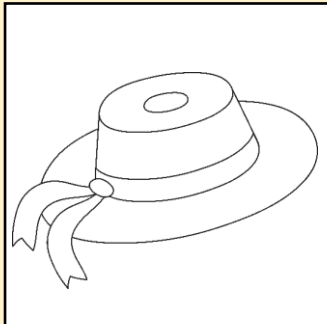
skirt

4.



It's _____.

5.



It's _____.



pink

red

orange

yellow

green

blue

purple

white

black

hat

cap

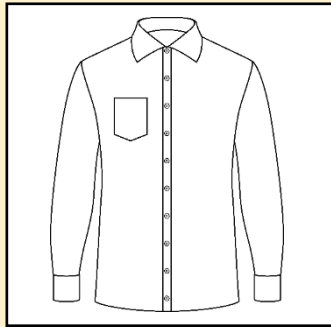
ring

bag

shirt

skirt

6.



It's _____.





Exercise Time



Wrap Up





What colour is it?



It's a yellow hat.





บทเรียนครั้งต่อไป

เรื่อง My Colourful Clothes

สิ่งที่ต้องเตรียม

- ใบงานที่ 13 เรื่อง My Colourful Clothes 1
- ใบงานที่ 14 เรื่อง My Colourful Clothes 2

สามารถดาวน์โหลดได้ที่ www.dltv.ac.th

