

รายวิชาสังคมศึกษา

รหัสวิชา สด๔๑๐๑

ชั้นประถมศึกษาปีที่ ๔

เรื่อง การประยุกต์ใช้หลักปรัชญาของเศรษฐกิจพอเพียงภาคธุรกิจ

ครูผู้สอน ครูภากร อุปการแก้ว



กิจกรรมวาดให้ถึงฝัน



P – Plan

การวางแผน

D – DO

การปฏิบัติตามแผน

C – Check

การตรวจสอบ

A – Act

การปรับปรุง


P

D

C

A





๑ ห้องเรียน
๑ อาชีพ



ต้องอกทำอาหาร
อะไรได้บ้าง



NOW!





ผัดถั่วงอกหมูสับ



ก๋วยเตี๋ยวใส่ถั่วงอก



ผัดไทยใส่ถั่วอก

บ้านต๋อง story



สื่อวีดิทัศน์ใช้เพื่อการศึกษาเท่านั้น

ขอขอบคุณสื่อวีดิทัศน์


ชื่อ วิธีเพาะถั่วงอก 🌱 ไว้กินเองแบบง่าย ๆ

เผยแพร่โดย : ชานเต๋อ story

เผยแพร่วันที่ ๑๘ มกราคม ๒๕๖๓

ที่มา : <https://www.youtube.com/watch?v=๖QcfNnqlbw>





คุณชอบทำ





ให้นักเรียนแต่ละกลุ่มร่วมกันสืบค้นข้อมูล
“วิธีการปลูกถั่วงอก”





วัสดุ/อุปกรณ์ที่ต้องใช้






รายชื่อนักเรียน


อุปกรณ์ที่เอามา

- ๑.
- ๒.
- ๓.
- ๔.
- ๕.
- ๖.
- ๗.



วิธีการปลูกถั่วงอก ปลูกอย่างไรนะ

Handwriting practice area consisting of multiple horizontal dotted lines for writing.



คำถามทำให้คิด



ข้อดีของการวางแผน

ก่อนลงมือทำงาน



well done!



กิจกรรม



Good Job!!

หนูน้อยคนเก่ง



ปั้นสร้างป้าหนูทำได้อ



สิ่งที่ฉันทำได้

วางแผนการปลูกถั่วงอก

ดีมาก พอใช้ ปรับปรุง

บอกข้อดีของการวางแผน

ในชั้น (P) Plan

ดีมาก พอใช้ ปรับปรุง



บทเรียนครั้งที่ ๕

บทเรียนครั้งที่ ๕

รายวิชาสังคมศึกษา ชั้นประถมศึกษาปีที่ ๕

การเก็บออมเงินตามแนวคิด

เศรษฐกิจพอเพียง

