

# รายวิชาภาษาอังกฤษ

รหัสวิชา อ13101

ชั้นประถมศึกษาปีที่ 3

เรื่อง **Tell Me More (1)**

ครูผู้สอน ครูคุณัชฌ์ ไตรเรืองศักดิ์



# Tell Me More (1)



# จุดประสงค์การเรียนรู้

1. ใช้คำคุณศัพท์บรรยายลักษณะได้ถูกต้อง
2. พูดบรรยายลักษณะบุคคลอื่นได้
3. การกล่าวถึงบุคคลอื่น ๆ ในทางที่ดี
4. สนุกสนานต่อการใช้ภาษาอังกฤษ




# My body



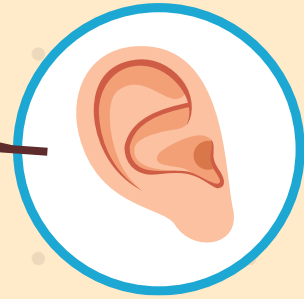
eyes




fingers



ears



hands



arms




legs



feet




knees



# Adjectives



**big**



**small**

# Adjectives



**short**



**long**

# Description of people

I

have

number

Adj.

Parts of  
your  
body

# Description of people

I

have

a

big

nose.



# Description of people



# Description of people



# Description of people





# Let's learn

**A: How many \_\_\_\_\_ do you have?**

**B: I have+number+Adj.+Parts of your body.**



**I have** + **number** + **Adj.**  
+ **Parts of your body**

**I have** **two** **big** **eyes.**



I have **+** **number** **+** **Adj.**  
**+** **Parts of your body**

I have **two** long **legs.**



**I have** + **number** + **Adj.**  
+ **Parts of your body**

**I have** **two** **small** **hands.**




# Let's learn

**A: How many \_\_\_\_\_ does she/he have?**

**B: *She/He* has + number + Adj.+ Parts of the body.**





She has **+**number**+**Adj.  
**+**Parts of the body


She has **two** long **legs.**



He has **+**number**+**Adj.  
**+**Parts of the body

He has **two** short **legs**.

# Let's Practice



## คำชี้แจงนักเรียนปลายทาง

- นักเรียนจับคู่สนทนาโดยยื่นชิ้นพูดบอกลักษณะอวัยวะของตนเองกับเพื่อนและครู

**I have + number  
+ Adj. + Parts of your  
body.**

## คำชี้แจงครูปลายทาง

- ดูแลความเรียบร้อยการจับคู่ของนักเรียน
- อธิบายเพิ่มเติมหากนักเรียนไม่เข้าใจวิธีการทำกิจกรรม
- สังเกตนักเรียนออกเสียง



# Let's learn

**A: How many \_\_\_\_\_ do you have?**

**B: I have+number+Adj.+Parts of your body.**

ใบงานที่ 9 เรื่อง Adjectives  
หน่วยการเรียนรู้ที่ 1 เรื่อง Self  
แผนการจัดการเรียนรู้ที่ 8 เรื่อง Tell Me More (1)  
รายวิชา ภาษาอังกฤษ รหัสวิชา อ13101 ภาคเรียนที่ 1 ชั้นประถมศึกษาปีที่ 3

Instructions: Use the given words to describe the pictures.

คำสั่ง ใช้คำที่กำหนดให้เขียนประโยคบรรยายภาพตามตัวอย่าง

1.



I have \_\_\_\_\_ ears.

2.



He has \_\_\_\_\_ legs.

3.



She has \_\_\_\_\_.

สามารถดาวน์โหลดได้ที่ [www.dltv.ac.th](http://www.dltv.ac.th)

## คำชี้แจง

### กิจกรรมนักเรียน

1. อ่านขั้นตอนการทำกิจกรรมจากใบงานที่ 9 เรื่อง **Adjectives**
2. สลับใบงานกับเพื่อนเพื่อตรวจคำตอบและลงชื่อผู้ตรวจให้เรียบร้อย

## คำชี้แจง

### บทบาทครูปลายทาง

1. แจกใบงานที่ 9 เรื่อง **Adjectives**
2. อธิบายขั้นตอนการทำใบงาน
3. ให้คำแนะนำเพิ่มเติมหากนักเรียนมีข้อสงสัย
4. ตรวจสอบความถูกต้องของคะแนนในใบงานอีกครั้ง

ใบงานที่ 9 เรื่อง Adjectives  
หน่วยการเรียนรู้ที่ 1 เรื่อง Self  
แผนการจัดการเรียนรู้ที่ 8 เรื่อง Tell Me More (1)  
รายวิชา ภาษาอังกฤษ รหัสวิชา อ13101 ภาคเรียนที่ 1 ชั้นประถมศึกษาปีที่ 3

Instructions: Use the given words to describe the pictures.

คำสั่ง ใช้คำที่กำหนดให้เขียนประโยคบรรยายภาพตามตัวอย่าง

1.



I have \_\_\_\_\_ ears.

2.



He has \_\_\_\_\_ legs.

3.



She has \_\_\_\_\_

# ใบงานที่ 9


## เรื่อง Adjectives

Instructions: Use the given words to describe the pictures.

คำสั่ง ใช้คำที่กำหนดให้เขียนประโยค  
บรรยายภาพ

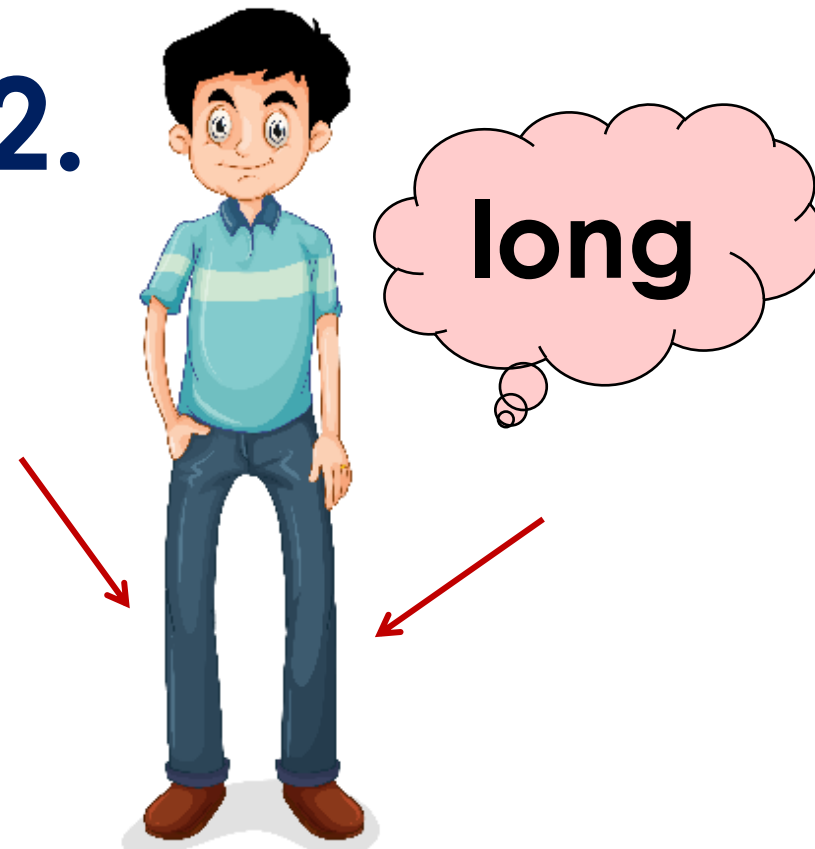
# Use the given words to describe the pictures.

1.



He has \_\_\_\_\_ legs.

2.



I have \_\_\_\_\_ ears.

3.




She has \_\_\_\_\_.



# Use the given words to describe the pictures.

4.



She has \_\_\_\_\_ neck.


5.



He has \_\_\_\_\_.

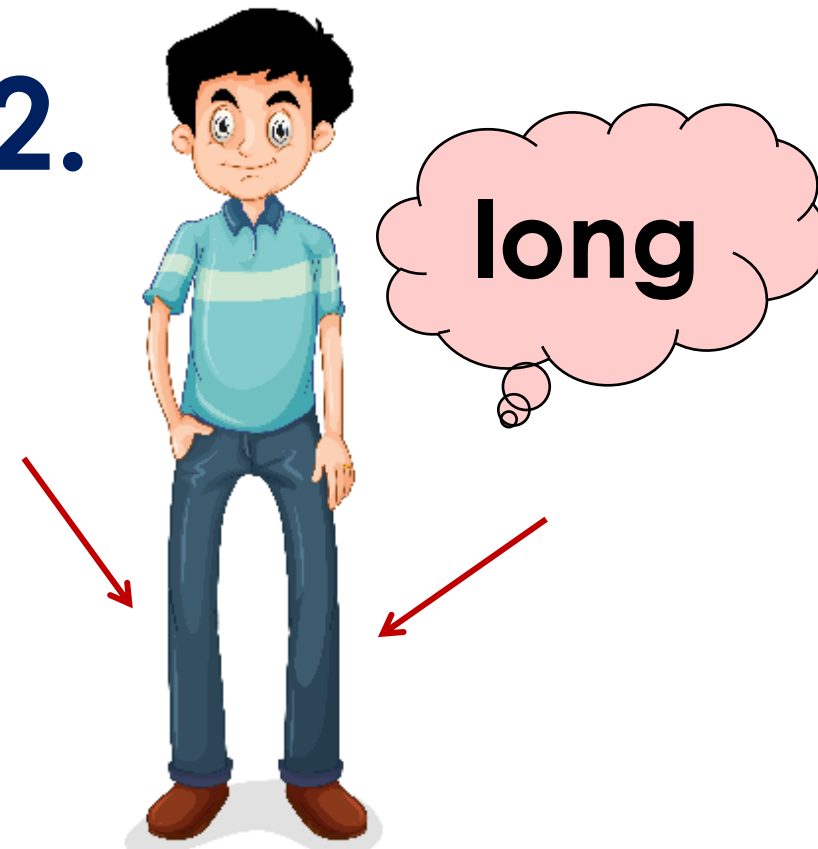
Use the given words to describe the pictures.

1.



He has **two big** ears.

2.



I have **two long** legs.

3.



She has **two short** arms.

Use the given words to describe the pictures.

4.



She has **a long** neck.

5.



He has **two small** hands.



**Wrap Up**

# Wrap Up

I

have

number

Adj.

Parts of  
your  
body

# Wrap Up

She

has

number

Adj.

Parts of  
your  
body

# Wrap Up

He

has

number

Adj.

Parts of  
your  
body

บทเรียนครั้งต่อไป



เรื่อง **Tell Me More (2)**

สิ่งที่ต้องเตรียมในชั่วโมงต่อไป



ใบงานที่ 10 เรื่อง **Draw and Write**

ดาวน์โหลดได้ที่ [www.dltv.ac.th](http://www.dltv.ac.th)