

รายวิชาภาษาอังกฤษ

รหัสวิชา อ13101

ชั้นประถมศึกษาปีที่ 3

เรื่อง **Tell Me More (2)**

ครูผู้สอน ครูคุณัชฌ์ ไตรเรืองศักดิ์



Tell Me More (2)



จุดประสงค์การเรียนรู้

1. ใช้คำคุณศัพท์บรรยายลักษณะได้ถูกต้อง
2. พูดบรรยายลักษณะบุคคลอื่นได้
3. การกล่าวถึงบุคคลอื่น ๆ ในทางที่ดี





Numbers

1 - one	11 - eleven
2 - two	12 - twelve
3 - three	13 - thirteen
4 - four	14 - fourteen
5 - five	15 - fifteen
6 - six	16 - sixteen
7 - seven	17 - seventeen
8 - eight	18 - eighteen
9 - nine	19 - nineteen
10 - ten	20 - twenty



Numbers

1 - one	11 - eleven
2 - _____	12 - twelve
3 - three	13 - thirteen
4 - four	14 - _____
5 - _____	15 - _____
6 - _____	16 - _____
7 - _____	17 - seventeen
8 - eight	18 - eighteen
9 - _____	19 - nineteen
10 - ten	20 - _____

Adjectives



fat



thin



slim




tall



plump

short






This is my friend.
His name is Toto.
He is ten years old.
He is tall.



This is my friend.
Her name is Kim.
She is nine years old.
She is slim.




This is my sister.
Her name is Sandy.
She is six years old.
She is short.



This is my friend.
His name is Benny.
He is ten years old.
He is tall.

Let's Practice



คำชี้แจงนักเรียนปลายทาง

- นักเรียนจับคู่สนทนาโดยยืนขึ้นพูด
แนะนำเพื่อนตนเองโดยใช้ประโยค

This is my friend.

His/Her name is _____.

He/She is _____ years old.

He/She is _____. (Adj.)

คำชี้แจงครูปลายทาง

- ดูแลความเรียบร้อยการจับคู่
ของนักเรียน
- อธิบายเพิ่มเติมหากนักเรียน
ไม่เข้าใจวิธีการทำกิจกรรม
- สังเกตนักเรียนออกเสียง

คำชี้แจงนักเรียนปลายทาง

- นักเรียนจับคู่สนทนาโดยยืนขึ้นพูด
แนะนำเพื่อนโดยดูภาพบนกระดาน

This is my friend.

His/Her name is _____.

He/She is _____ years old.

He/She is _____. (Adj.)

คำชี้แจงครูปลายทาง

- ดูแลความเรียบร้อยการจับคู่
ของนักเรียน
- อธิบายเพิ่มเติมหากนักเรียน
ไม่เข้าใจวิธีการทำกิจกรรม
- สังเกตนักเรียนออกเสียง

1



Nid

She is eleven years old.

2



Lilly

She is ten years old.

3



Ben

He is ten years old.

4



Jo

He is nine years old.

ใบงานที่ 10 เรื่อง Draw and Write
หน่วยการเรียนรู้ที่ 1 เรื่อง Self
แผนการจัดการเรียนรู้ที่ 9 เรื่อง Tell Me More (2)
รายวิชา ภาษาอังกฤษ รหัสวิชา อ13101 ภาคเรียนที่ 1 ชั้นประถมศึกษาปีที่ 3

Instructions: Draw a person and describe him/ her.

คำสั่ง วาดภาพคน 1 คน แล้วเขียนบรรยายภาพ



สามารถดาวน์โหลดได้ที่ www.dltv.ac.th

คำชี้แจง กิจกรรมนักเรียน

1. อ่านขั้นตอนการทำ
กิจกรรมจากใบงานที่ 10
เรื่อง **Draw and Write**
2. สลับใบงานกับเพื่อนเพื่อ
ตรวจคำตอบและลงชื่อ
ผู้ตรวจให้เรียบร้อย

คำชี้แจง บทบาทครูปลายทาง

1. แจกใบงานที่ 10
เรื่อง **Draw and Write**
2. อธิบายขั้นตอนการทำ
ใบงาน
3. ให้คำแนะนำเพิ่มเติมหาก
นักเรียนมีข้อสงสัย
4. ตรวจสอบความถูกต้อง
ของคะแนนในใบงานอีกครั้ง

ใบงานที่ 10 เรื่อง Draw and Write
หน่วยการเรียนรู้ที่ 1 เรื่อง Self
แผนการจัดการเรียนรู้ที่ 9 เรื่อง Tell Me More (2)
รายวิชา ภาษาอังกฤษ รหัสวิชา อ13101 ภาคเรียนที่ 1 ชั้นประถมศึกษาปีที่ 3

Instructions: Draw a person and describe him/ her.

คำสั่ง วาดภาพคน 1 คน แล้วเขียนบรรยายภาพ




ใบงานที่ 10

เรื่อง Draw and Write


Instructions: Draw a person and describe him/ her.

**คำสั่ง: วาดภาพคน 1 คน แล้วเขียน
บรรยายภาพ**

Draw a person and describe him/ her.



Draw a person and describe him/ her.




This is my friend. Her/His name is _____.

He/She is _____ years old.

He/She is _____ . (adjective)



Wrap Up



This is my friend.
His name is Toto.
He is ten years old.
He is tall.



This is my friend.
Her name is Kim.
She is nine years old.
She is slim.

บทเรียนครั้งต่อไป



เรื่อง **What Does She Look Like?**

สิ่งที่ต้องเตรียมในชั่วโมงต่อไป



ใบงานที่ 11

เรื่อง **What Does She Look Like?**

ดาวน์โหลดได้ที่ www.dltv.ac.th