

รายวิชา การงานอาชีพ

รหัสวิชา ง๑๑๑๐๑

ชั้นประถมศึกษาปีที่ ๑

เรื่อง การกวาดพื้นและถูพื้น (๑)

ครูผู้สอน ครูสุนทรี สาธุภาพ





การกวาดพื้นและถูพื้น

(๑)





จุดประสงค์การเรียนรู้



๑. สามารถบอกชื่อเครื่องมือที่ใช้ในการกวาดพื้นได้



๒. สามารถใช้เครื่องมือในการกวาดพื้นได้อย่างถูกวิธี



๓. เห็นความสำคัญของเครื่องมือที่ใช้ในการกวาดพื้น


ฉันทคือใคร



คำชี้แจง

ให้นักเรียนวาดภาพเครื่องมือ
ที่ใช้ทำความสะอาดบ้าน
ตามคำใบ้ที่กำหนดให้






ฉันทใช้กวาดฝุ่นละออง และเศษขยะได้

ฉันททำมาจากดอกหญ้า

ไม้กวาดดอกหญ้า





ฉันทักเศษขยะได้นะ

ที่ตักผง





เครื่องมือที่ใช้ในการกวาดพื้น

มีดังนี้





ไม้กวาดดอกหญ้า



ไม้กวาดทางมะพร้าว ต้ามยาว



ไม้กวาดทางมะพร้าว ดำมเส้น



ที่ตักผง



วิธีใช้งาน

เครื่องมือที่ใช้ในการกวาดพื้น





ไม้กวาดดอกหญ้า

วิธีการใช้งาน

จับไม้กวาดเอียงเล็กน้อย โดยหันปลาย
ไม้กวาดออก แล้วค่อย ๆ กวาดสิ่งสกปรก
จากมุมห้องมาองรวมกันไว้ จากนั้นกวาดเศษผง
ใส่ที่ตักผง แล้วนำไปทิ้งถังขยะ





ที่ตักผง

วิธีการใช้งาน

จับบริเวณด้ามของที่ตักผง แล้วใช้ไม้กวาด
ดอกหญ้ากวาดเศษผงใส่ที่ตักผง เพื่อนำขยะ
หรือเศษผงไปทิ้งได้สะดวก





ไม้กวาดทางมะพร้าว ต้ามยาว

วิธีการใช้งาน

ใช้มือที่ถนัดจับที่ด้านบนของต้ามไม้กวาด และใช้เครื่องมือข้างที่ไม่ถนัดจับให้ต่ำลงมา แล้วกวาดโดยเอียงไม้กวาดเล็กน้อย ขณะใช้กวาดควรมีผ้าปิดปากปิดจมูกเพื่อกันฝุ่นละอองเข้าสู่ร่างกายด้วย






ไม้กวาดทางมะพร้าว ดำมสัน

วิธีการใช้งาน

จับไม้กวาดตรงปลอกหุ้ม ให้เอียงเล็กน้อย แล้วนั่งยอง ๆ กวาดเศษขยะ หรือน้ำไปในทิศทางเดียวกัน เวลากวาดน้ำไม่ควรสะบัดปลายไม้กวาด เพราะจะทำให้น้ำกระเซ็นโดนตัวเราและผู้ที่อยู่ใกล้เคียงได้





ช่วง

คุณให้คิดมีสาระ

บทบาทครูปลายทาง



- แจกใบงานที่ ๕
เรื่อง...การกวาดพื้นและถูพื้น(๑)
- กำกับ ดูแล ให้คำปรึกษานักเรียน
ในการปฏิบัติกิจกรรม

บทบาทนักเรียน



- ปฏิบัติใบงานที่ ๕
เรื่อง...การกวาดพื้นและถูพื้น(๑)
- ฝึกปฏิบัติกวาดพื้นห้อง

คำชี้แจง ให้นักเรียนออกแบบเครื่องมือที่ใช้ในการกวาดพื้นมาคนละ ๑ อย่าง พร้อมอธิบายวิธีการใช้งาน



วิธีการใช้งาน

จับไม้กวาดเอียงเล็กน้อย โดยหันปลายไม้กวาดออก แล้วค่อย ๆ

กวาดสิ่งสกปรกมากองรวมกันไว้



สรุปบทเรียน





สรุปบทเรียน

การกวาดพื้น จะทำให้บ้านสะอาดน่าอยู่
ดังนั้น เราจึงเรียนรู้วิธีการใช้เครื่องมือที่ใช้
กวาดพื้น อย่างถูกวิธี เพื่อบ้านสะอาดและน่าอยู่





บทเรียนครั้งต่อไป

การกวาดพื้นและถูพื้น

(๒)





สิ่งที่ต้องเตรียม

ใบความรู้และใบงานที่ ๖ เรื่อง การกวาดพื้นและถูพื้น (๒)



สามารถดาวน์โหลดได้ที่

www.dltv.ac.th

