

รายวิชา คณิตศาสตร์

รหัสวิชา ค11101

ชั้นประถมศึกษาปีที่ 1

เรื่อง การเขียน การอ่านตัวเลขฮินดูอารบิก และ
ตัวเลขไทย แสดงจำนวนนับ 15 ถึง 20

ครูผู้สอน ครูจิรวุฒิ ภัคดี





การเขียน การอ่าน

ตัวเลขฮินดูอารบิกและตัวเลขไทย

แสดงจำนวนนับ 15 ถึง 20





จุดประสงค์การเรียนรู้

การเขียน การอ่าน ตัวเลขฮินดูอารบิก
และตัวเลขไทยแสดงจำนวนนับ 15 ถึง 20



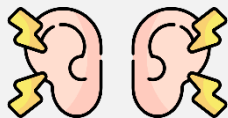


ข้อตกลงในการเรียน

สองตาดู



สองหูฟัง



สมองคิด



มีสติ



ไม่เข้าใจให้ถาม



กลับบ้านทบทวน



เรียนรู้อย่างฉลาด



เฮ้ เฮ้ เฮ้



๒๓

ทบทวนจำนวนนับ

1

2

3

4

5

6

7

8

9

10



ตัวเลขฮินดูอารบิก


5

ตัวเลขไทย

๕

ตัวหนังสือ

ห้า



ตัวเลขฮินดูอารบิก

6

ตัวเลขไทย

๖

ตัวหนังสือ

หก



ตัวเลขฮินดูอารบิก


ตัวเลขไทย

ตัวหนังสือ

7

๗

เจ็ด



ตัวเลขฮินดูอารบิก


ตัวเลขไทย

ตัวหนังสือ

8

๘

แปด



ตัวเลขฮินดูอารบิก

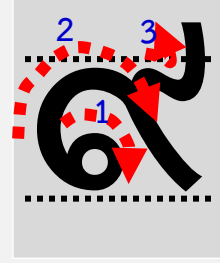
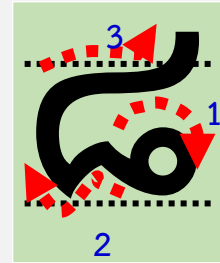
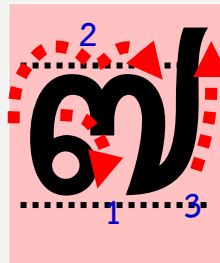
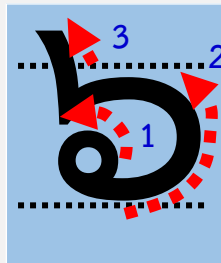
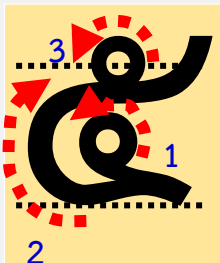
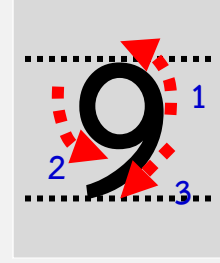
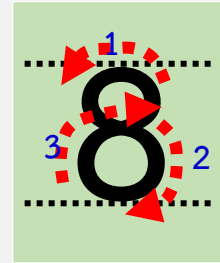
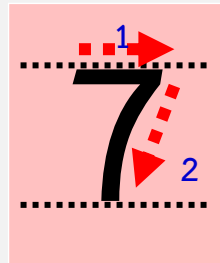
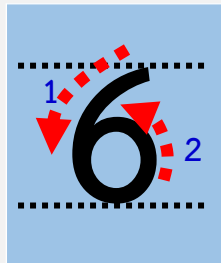
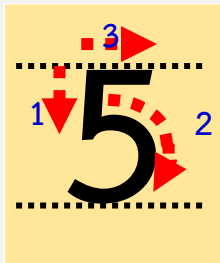
9

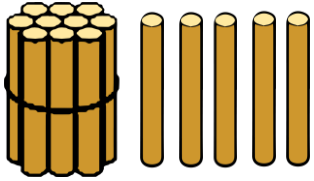
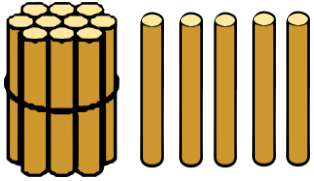
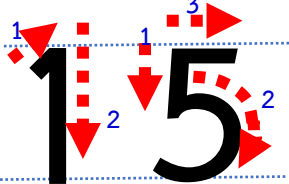
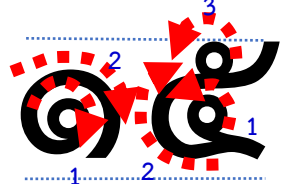
ตัวเลขไทย

๙

ตัวหนังสือ

เก้า

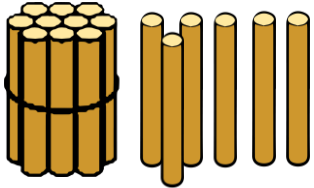
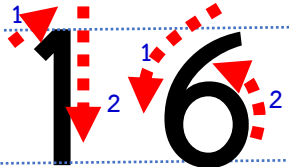
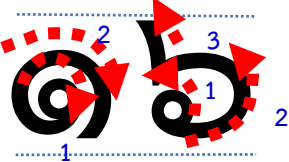



ภาพมัดไม้	ตัวเลขฮินดูอารบิก	ตัวเลขไทย	ตัวหนังสือ
	15	๑๕	สิบห้า
			สิบห้า

.....

.....

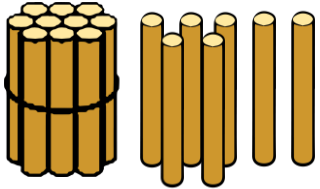
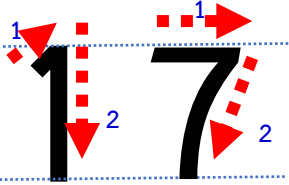
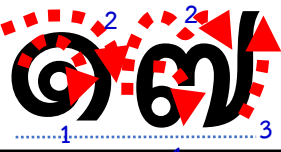

.....

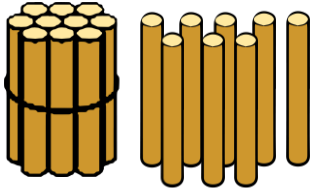
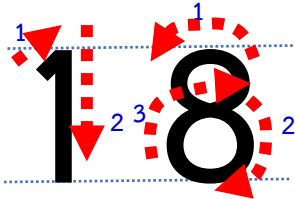

ภาพมัดไม้	ตัวเลขฮินดูอารบิก	ตัวเลขไทย	ตัวหนังสือ
	16	๑๖	สิบหก
			

.....

.....

.....

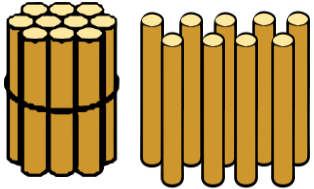
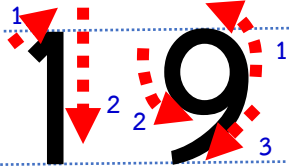
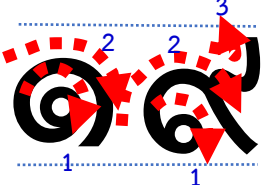

ภาพมัดไม้	ตัวเลขฮินดูอารบิก	ตัวเลขไทย	ตัวหนังสือ
	17	๑๗	สิบเจ็ด
			
.....

ภาพมัดไม้	ตัวเลขฮินดูอารบิก	ตัวเลขไทย	ตัวหนังสือ
	18	๑๘	สิบแปด
			สิบแปด

.....

.....

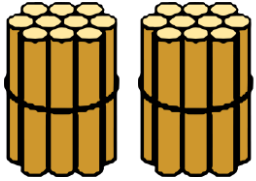

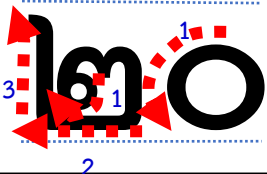

.....

ภาพมัดไม้	ตัวเลขฮินดูอารบิก	ตัวเลขไทย	ตัวหนังสือ
	19	๑๙	สิบเก้า
			

.....

.....

.....

ภาพมัดไม้	ตัวเลขฮินดูอารบิก	ตัวเลขไทย	ตัวหนังสือ
	20	๒๐	ยี่สิบ
			

.....

.....

.....

คำชี้แจงกิจกรรมนักเรียน



- ให้นักเรียนทำแบบฝึกหัด 1.18

คำชี้แจงบทบาทครูปลายทาง



1. แจกแบบฝึกหัด 1.18 ให้นักเรียน
2. ครูอธิบายคำชี้แจงแต่ละข้อ
3. ครูตรวจสอบความถูกต้องและให้ความช่วยเหลือตามความเหมาะสม

แบบฝึกหัด 1.18

1 เขียนตัวเลขตามแบบที่กำหนด



15

๑๕

เขียนเป็นตัวเลขฮินดูอารบิก

เขียนเป็นตัวเลขไทย

15	15	15	๑๕	๑๕	๑๕
15	15	15	๑๕	๑๕	๑๕
15			๑๕		
15			๑๕		
15			๑๕		
15			๑๕		
15			๑๕		



ใบงานที่ 1.18

เรื่อง การเขียน การอ่าน
ตัวเลขฮินดูอารบิกและตัวเลขไทย
แสดงจำนวนนับ 15 ถึง 20

(สามารถดาวน์โหลดได้ที่ www.dltv.ac.th)



16

๑๖

เขียนเป็นตัวเลขฮินดูอารบิก

เขียนเป็นตัวเลขไทย

16

16

16

๑๖

๑๖

๑๖

16

16

16

๑๖

๑๖

๑๖

16

๑๖

16

๑๖

16

๑๖

16

๑๖

16

๑๖

16

๑๖



ใบงานที่ 1.18

เรื่อง การเขียน การอ่าน
ตัวเลขฮินดูอารบิกและตัวเลขไทย
แสดงจำนวนนับ 15 ถึง 20



(สามารถดาวน์โหลดได้ที่ www.dltv.ac.th)





17

๑๗

เขียนเป็นตัวเลขฮินดูอารบิก

เขียนเป็นตัวเลขไทย

17	17	17	๑๗	๑๗	๑๗
17	17	17	๑๗	๑๗	๑๗
17			๑๗		
17			๑๗		
17			๑๗		
17			๑๗		
17			๑๗		
17			๑๗		



ใบงานที่ 1.18

เรื่อง การเขียน การอ่าน
ตัวเลขฮินดูอารบิกและตัวเลขไทย
แสดงจำนวนนับ 15 ถึง 20



(สามารถดาวน์โหลดได้ที่ www.dltv.ac.th)





18

๑๘

เขียนเป็นตัวเลขฮินดูอารบิก

เขียนเป็นตัวเลขไทย

18	18	18	๑๘	๑๘	๑๘
18	18	18	๑๘	๑๘	๑๘
18			๑๘		
18			๑๘		
18			๑๘		
18			๑๘		
18			๑๘		
18			๑๘		



ใบงานที่ 1.18

เรื่อง การเขียน การอ่าน
ตัวเลขฮินดูอารบิกและตัวเลขไทย
แสดงจำนวนนับ 15 ถึง 20



(สามารถดาวน์โหลดได้ที่ www.dltv.ac.th)





19

๑๙

เขียนเป็นตัวเลขฮินดูอารบิก

เขียนเป็นตัวเลขไทย

19	19	19	๑๙	๑๙	๑๙
19	19	19	๑๙	๑๙	๑๙
19			๑๙		
19			๑๙		
19			๑๙		
19			๑๙		
19			๑๙		
19			๑๙		



ใบงานที่ 1.18

เรื่อง การเขียน การอ่าน
ตัวเลขฮินดูอารบิกและตัวเลขไทย
แสดงจำนวนนับ 15 ถึง 20



(สามารถดาวน์โหลดได้ที่ www.dltv.ac.th)





20

๒๐

เขียนเป็นตัวเลขฮินดูอารบิก

เขียนเป็นตัวเลขไทย

20	20	20	๒๐	๒๐	๒๐
20	20	20	๒๐	๒๐	๒๐
20			๒๐		
20			๒๐		
20			๒๐		
20			๒๐		
20			๒๐		
20			๒๐		



ใบงานที่ 1.18


เรื่อง การเขียน การอ่าน
ตัวเลขฮินดูอารบิกและตัวเลขไทย
แสดงจำนวนนับ 15 ถึง 20



(สามารถดาวน์โหลดได้ที่ www.dltv.ac.th)



๒ นับและเขียนตัวเลขแสดงจำนวนนิ้วมือใน

รูป	ตัวเลขฮินดูอารบิก
	<input type="text"/>
	<input type="text"/>
	<input type="text"/>
	<input type="text"/>
	<input type="text"/>
	<input type="text"/>
	<input type="text"/>



ใบงานที่ 1.18

เรื่อง การเขียน การอ่าน
ตัวเลขฮินดูอารบิกและตัวเลขไทย
แสดงจำนวนนับ 15 ถึง 20



(สามารถดาวน์โหลดได้ที่ www.dltv.ac.th)



๓ เขียนตัวเลขไทยแสดงจำนวนตามรูปที่กำหนดใน



ใบงานที่ 1.18

เรื่อง การเขียน การอ่าน
ตัวเลขฮินดูอารบิกและตัวเลขไทย
แสดงจำนวนนับ 15 ถึง 20




(สามารถดาวน์โหลดได้ที่ www.dltv.ac.th)



๔ เขียนตัวเลขฮินดูอารบิกแสดงจำนวนตามรูปที่กำหนดใน

1)



2)



3)



4)



5)





ใบงานที่ 1.18

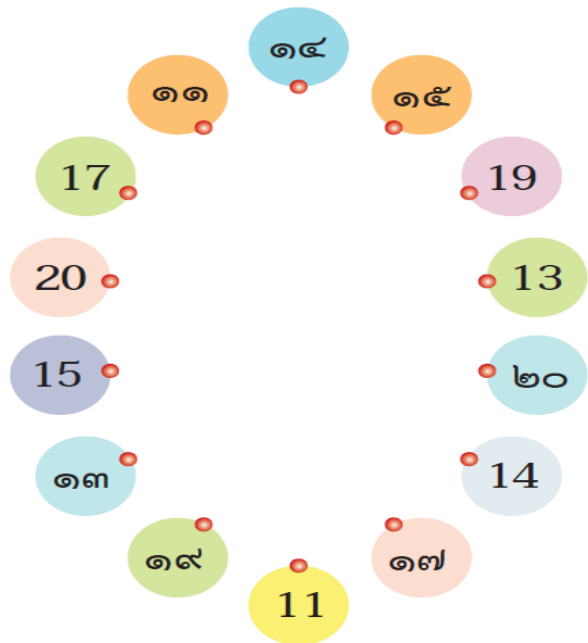
เรื่อง การเขียน การอ่าน
ตัวเลขฮินดูอารบิกและตัวเลขไทย
แสดงจำนวนนับ 15 ถึง 20



(สามารถดาวน์โหลดได้ที่ www.dltv.ac.th)



๕ โยงเส้นจับคู่ตัวเลขที่แสดงจำนวนเดียวกัน



ใบงานที่ 1.18

เรื่อง การเขียน การอ่าน
ตัวเลขฮินดูอารบิกและตัวเลขไทย
แสดงจำนวนนับ 15 ถึง 20



(สามารถดาวน์โหลดได้ที่ www.dltv.ac.th)





સરૂપ

૧૮

૧૧

૧૯

17

19

20

13

15

૨૦

૧૫

14

૧૮

11

૧૫



ตัวเลขฮินดูอารบิก

15 16 17 18 19 20

ตัวเลขไทย

๑๕ ๑๖ ๑๗ ๑๘ ๑๙ ๒๐

เป็นสัญลักษณ์ที่ใช้เขียน

แสดงจำนวน

เขียนตัวหนังสือเป็น

สิบห้า สิบหก สิบเจ็ด

สิบแปด สิบเก้า ยี่สิบ

ตามลำดับ

ภาพมัดไม้	ตัวเลขฮินดูอารบิก	ตัวเลขไทย	ตัวหนังสือ
	15	๑๕	สิบห้า
	16	๑๖	สิบหก
	17	๑๗	สิบเจ็ด
	18	๑๘	สิบแปด
	19	๑๙	สิบเก้า
	20	๒๐	ยี่สิบ



บทเรียนครั้งต่อไป

เรื่อง การเขียนตัวเลขแสดงจำนวนนับ
10 ถึง 20 ในรูปกระจาย



(สามารถดาวน์โหลดได้ที่ www.dltv.ac.th)

