

รายวิชา ศิลปะ

รหัสวิชา ศ๑๑๑๐๑

ชั้นประถมศึกษาปีที่ ๑

เรื่อง อุปกรณ์งานศิลป์

ครูผู้สอน ครูวรรณา เฟื่องชูนุช






อุปกรณ์งานศิลป์





เพลง เรามีอุปกรณ์นะ



เนื้อเพลง : ครูว่าสัญญา เพลงซุนซุน
ครุฑินกร ปั่นทอง





ทำนองเพลง : เรามีแครอทนะ
ศิลปิน : GOG GAG



กิจกรรม

จิตรกรน้อยนักสังเกต





กิจกรรม จิตรกรน้อยนักสังเกต




<https://mgronline.com/travel/detail/9640000017232>



<https://archive.sacit.or.th/handicraft/2380>



<https://www.jeab.com/style-beauty/diy-stamped-totes>



อุปกรณ์งานศิลป์

งานทัศนศิลป์มีวิธีการสร้างสรรค์หลากหลายวิธี
แต่ละวิธีมีการใช้อุปกรณ์ที่แตกต่างกันออกไป






สิ่งที่จะได้เรียนรู้ในวันนี้

- รู้จักอุปกรณ์ในการสร้างงานทัศนศิลป์
- วาดภาพอุปกรณ์ในงานทัศนศิลป์ได้ถูกต้องตามชื่อและวิธีใช้งาน
- เห็นคุณค่าอุปกรณ์งานทัศนศิลป์





อุปกรณ์งานศิลป์






กระดาษ

ใช้ในการรองรับการวาดภาพ
ควรเก็บรักษาไม่ให้ยับหรืองอ

- กระดาษแบบเรียบ
- กระดาษแบบหยาบ






ดินสอ

ใช้ในการขีดเขียนให้เกิดรอย
ในการวาดภาพ เราใช้ดินสอ
ในการร่างภาพ เมื่อใช้เสร็จ
ต้องเก็บใส่กล่องให้เรียบร้อย

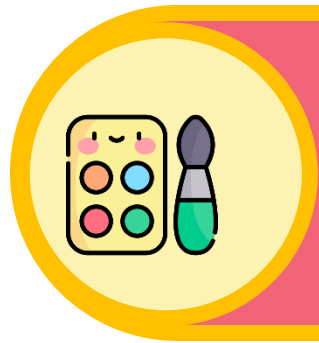





ยางลบ

ใช้ลบรอยดินสอที่ไม่ต้องการ
เมื่อใช้เสร็จควรทำความสะอาด
โดยใช้น้ำถูสิ่งสกปรกที่ติดอยู่ออก
แล้วเก็บใส่กล่องดินสอให้เรียบร้อย








ศิลปะ



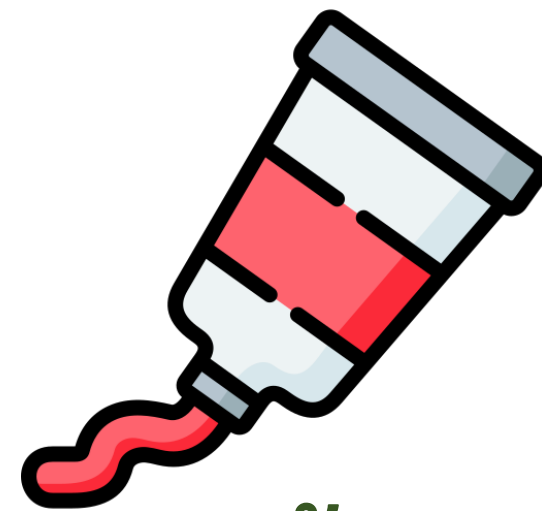
ดินสอสี/สีไม้



สีเทียน



สีชอล์ก



สีน้ำ

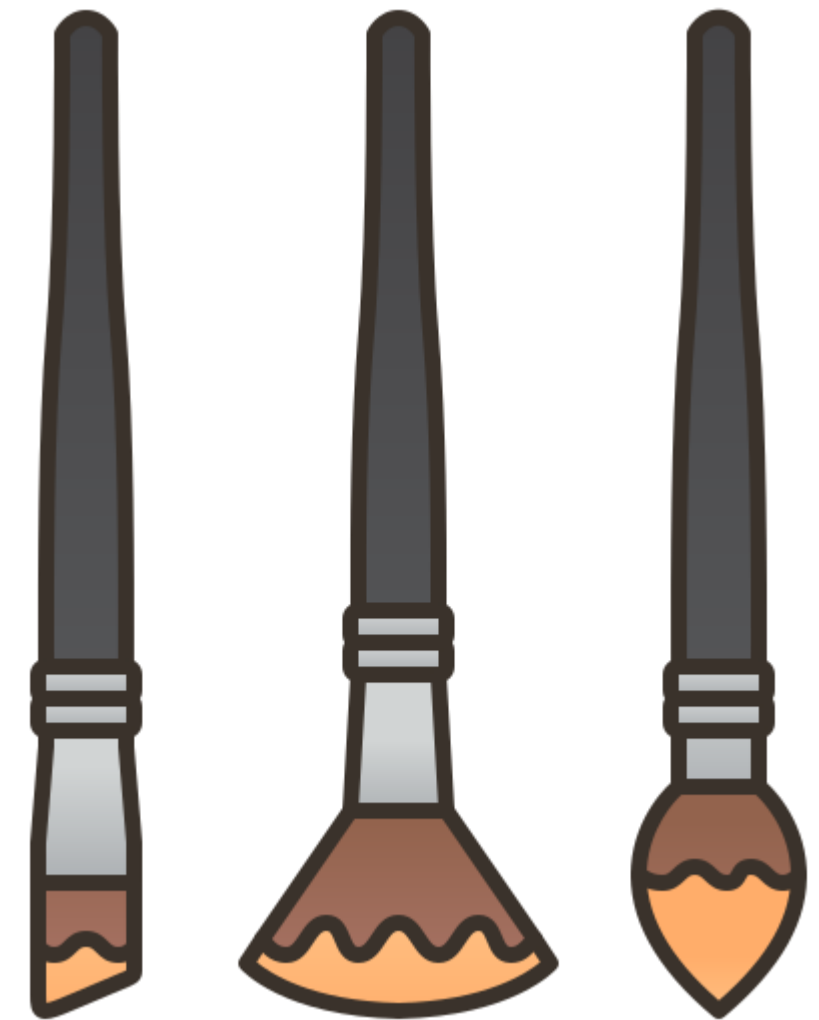


สีโปสเตอร์



พู่กัน




ใช้ระบายสีน้ำหรือสีโปสเตอร์
เมื่อใช้เสร็จแล้วควรล้างขนพู่กัน
ให้สะอาดและลှอบปลายขนพู่กัน
ให้เรียบแหลมทิ้งไว้ให้แห้งก่อนเก็บ






ดินน้ำมัน

ใช้ในการปั้น เก็บรักษาได้ง่าย
และนำมาใช้ใหม่ได้หลายครั้ง
เมื่อใช้เสร็จควรเก็บแยกใส่
ไม่นำไปผสมกัน





เครื่องมือปั้น

ใช้สำหรับตกแต่งงานปั้นให้สวยงาม
เมื่อใช้เสร็จ ควรล้างให้สะอาดและ
ทิ้งไว้ให้แห้งก่อนเก็บ





แม่พิมพ์

วัสดุธรรมชาติ

เช่น ใบไม้ ก้านกล้วย ชั่งข้าวโพด นิ้วมือ เป็นต้น

วัสดุสังเคราะห์

เช่น เชือก ส้อม ลูกโป่ง โฟม เทரியู เป็นต้น






กิจกรรม

ทนายสีอะไรรอเอ๋ย ?



กิจกรรม ทายสิอะไรเอ่ย ?

อะไรเอ่ยใช้ในการรองรับการวาดภาพ ?




กระดาษ



กิจกรรม ทายสิอะไรเอ่ย ?

อะไรเอ่ยใช้ในการร่างภาพ ?




ดินสอ



กิจกรรม ทายสิอะไรเอ่ย ?

อะไรเอ่ยใช้ในการลบรอยดินสอ?



ยางลบ





กิจกรรม

สร้างสรรค์ผลงาน





กิจกรรม สร้างสรรค์ผลงาน



คำชี้แจง




ให้นักเรียนทำ

ใบงานที่ ๓

อุปกรณ์สร้างงานศิลป์

ใบงานที่ ๓ เรื่อง อุปกรณ์สร้างงานศิลป์
หน่วยการเรียนรู้ที่ ๒ เรื่อง พื้นฐานงานศิลป์
แผนการจัดการเรียนรู้ที่ ๑ เรื่อง อุปกรณ์งานศิลป์
รายวิชา ศิลปะ (ทัศนศิลป์) รหัสวิชา ศ๑๑๑๐๑ ภาคเรียนที่ ๑ ชั้นประถมศึกษาปีที่ ๑

คำชี้แจง ให้นักเรียนวาดภาพ บอกชื่ออุปกรณ์ และวิธีการใช้ให้ถูกต้อง

ภาพอุปกรณ์	ชื่ออุปกรณ์	วิธีการใช้

	ยางลบ
	ใช้ระบายสี



กิจกรรม สร้างสรรค์ผลงาน

บทบาทคุณครูปลายทาง






- จัดเตรียมใบงานที่ ๓ เรื่อง อุปกรณ์สร้างงานศิลป์
- ควบคุมนักเรียนในการทำกิจกรรม ใบงานที่ ๓ เรื่อง อุปกรณ์สร้างงานศิลป์
- คอยให้คำแนะนำระหว่างการทำงานของนักเรียน

เฉลยใบงานที่ ๓ เรื่อง อุปกรณ์สร้างงานศิลป์
หน่วยการเรียนรู้ที่ ๒ เรื่อง พื้นฐานงานศิลป์
แผนการจัดการเรียนรู้ที่ ๑ เรื่อง อุปกรณ์งานศิลป์
รายวิชา ศิลปะ (ทัศนศิลป์) รหัสวิชา ศ๑๑๑๐๑ ภาคเรียนที่ ๑ ชั้นประถมศึกษาปีที่ ๑



กิจกรรม สร้างสรรค์ผลงาน

คำชี้แจง ให้นักเรียนวาดภาพ บอกชื่ออุปกรณ์ และวิธีการใช้ให้ถูกต้อง

ภาพอุปกรณ์	ชื่ออุปกรณ์	วิธีการใช้
	<u>ดินสอ</u>	<u>ร่างภาพ</u>
	ยางลบ	<u>ลบรอยดินสอ</u>
	<u>พู่กัน</u>	ใช้ระบายสี

เฉลย

ใบงานที่ ๓

อุปกรณ์สร้างงานศิลป์



สรุปบทเรียน

อุปกรณ์งานศิลป์

อุปกรณ์ในการสร้างสรรค์
จะแตกต่างกันออกไป
ตามวิธีการสร้างสรรค์ผลงาน

แต่ละอุปกรณ์มีวิธีการใช้
ที่แตกต่างกันออกไป

ควรดูแล และเก็บรักษาให้ถูกวิธี



บทเรียนครั้งต่อไป

สีที่ใช้ในงานศิลป์



สามารถดาวน์โหลดได้ที่

www.dltv.ac.th






สิ่งที่ต้องเตรียม



● กระดาษวาดเขียน



● ดินสอสี



ผลงานศิลปะประจำสัปดาห์

WATER LILIES

ศิลปิน โกลด์ มอเน

ประเภท สีน้ำมันบนผ้าใบ

ขนาด ๘๙.๙ x ๙๔.๑ ซม.

สถานที่ สถาบันศิลปะแห่งซิดคาโก

THANK YOU

