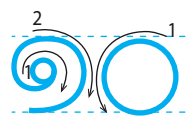
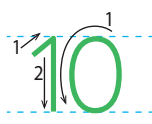
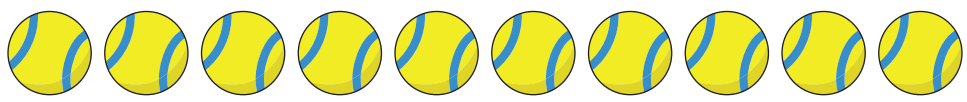
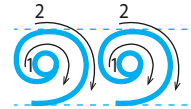
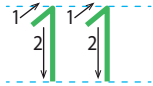



แบบฝึกหัด 1.17

1 เขียนตัวเลขแสดงจำนวนของสิ่งต่างๆตามแบบที่กำหนด

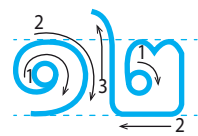
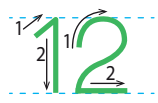


เขียนเป็นตัวเลขฮินดูอารบิก			เขียนเป็นตัวเลขไทย		



เขียนเป็นตัวเลขฮินดูอารบิก	เขียนเป็นตัวเลขไทย
----------------------------	--------------------

	11 11		๑๑ ๑๑
	11 11		๑๑ ๑๑

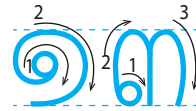



เขียนเป็นตัวเลขฮินดูอารบิก

เขียนเป็นตัวเลขไทย

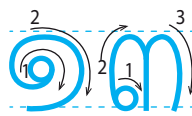
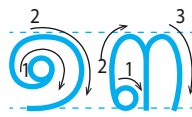
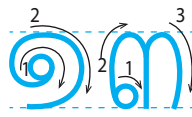
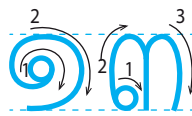
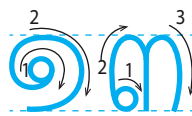
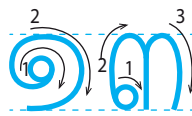

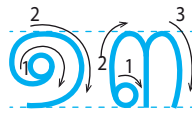
Tracing practice for the number 12 in Hindi-Arabic numerals. Each row contains a solid example with stroke order arrows, followed by two dashed lines for tracing.

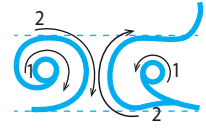
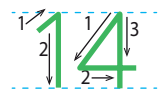

Tracing practice for the number ๑๒ in Thai numerals. Each row contains a solid example with stroke order arrows, followed by two dashed lines for tracing.



เขียนเป็นตัวเลขฮินดูอารบิก

เขียนเป็นตัวเลขไทย





เขียนเป็นตัวเลขฮินดูอารบิก	เขียนเป็นตัวเลขไทย
----------------------------	--------------------


๒) นับและเขียนตัวเลขแสดงจำนวนใน

1)



ตัวเลขฮินดูอารบิก ตัวเลขไทย

2)



ตัวเลขฮินดูอารบิก ตัวเลขไทย

3)





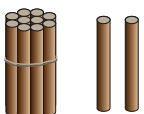
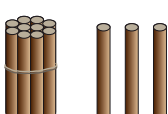
ตัวเลขฮินดูอารบิก ตัวเลขไทย



3 เขียนตัวเลขฮินดูอารบิกแสดงจำนวนตามรูปที่กำหนด

	รูป	ตัวเลขฮินดูอารบิก
1)	
2)	
3)	
4)	
5)	

๔ เขียนตัวเลขไทยแสดงจำนวนตามรูปที่กำหนด

	รูป	ตัวเลขไทย
1)	
2)	
3)	
4)	
5)	