

รายวิชา คณิตศาสตร์

รหัสวิชา ค11101

ชั้นประถมศึกษาปีที่ 1

เรื่อง การเขียน การอ่านตัวเลขฮินดูอารบิกและ
ตัวเลขไทย แสดงจำนวนนับ 10 ถึง 14

ครูผู้สอน ครูจีรวุฒิ ภัคดี





การเขียน การอ่าน

ตัวเลขฮินดูอารบิกและตัวเลขไทย

แสดงจำนวนนับ 10 ถึง 14





จุดประสงค์การเรียนรู้

การเขียน การอ่าน ตัวเลขฮินดูอารบิก
และตัวเลขไทย แสดงจำนวนนับ 10 ถึง 14



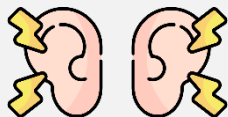


ข้อตกลงในการเรียน

สองตาดู



สองหูฟัง



สมองคิด



มีสติ



ไม่เข้าใจให้ถาม



กลับบ้านทบทวน



เรียนรู้อย่างฉลาด



เฮ้ เฮ้ เฮ้



๒๓

ทบทวนจำนวนนับ

1

2

3

4

5


6

7

8

9

10



ตัวเลขฮินดูอารบิก

1

ตัวเลขไทย

๑

ตัวหนังสือ

หนึ่ง



ตัวเลขฮินดูอารบิก


2

ตัวเลขไทย

๒


ตัวหนังสือ

สอง




ตัวเลขฮินดูอารบิก

3



ตัวเลขไทย

๓



ตัวหนังสือ

สาม



ตัวเลขฮินดูอารบิก

4



ตัวเลขไทย


๔



ตัวหนังสือ

สี่





ตัวเลขฮินดูอารบิก

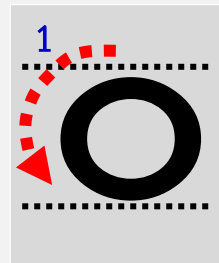
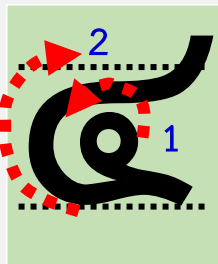
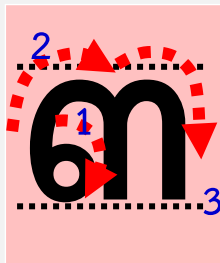

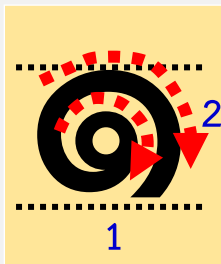
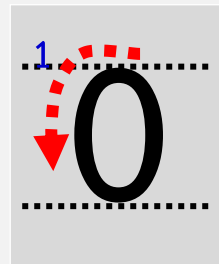
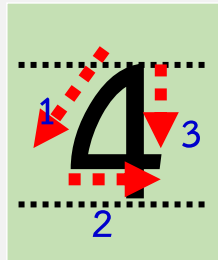

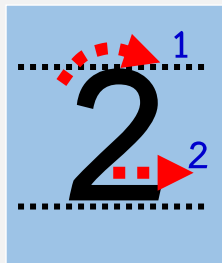
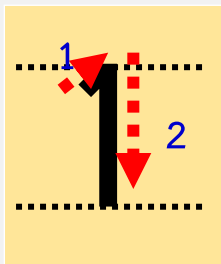
0

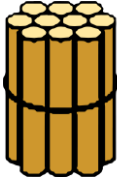
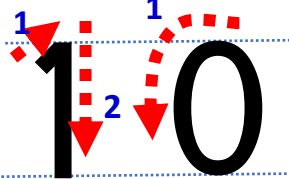
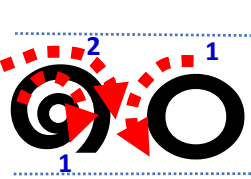

ตัวเลขไทย

๐

ตัวหนังสือ

ศูนย์

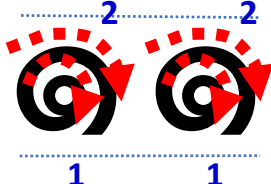


ภาพมัดไม้	ตัวเลขฮินดูอารบิก	ตัวเลขไทย	ตัวหนังสือ
	10	๑๐	สิบ
			

.....

.....

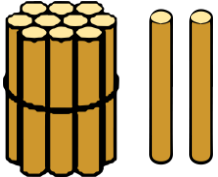



.....

ภาพมัดไม้	ตัวเลขฮินดูอารบิก	ตัวเลขไทย	ตัวหนังสือ
	11	๑๑	สิบเอ็ด
			

.....

.....

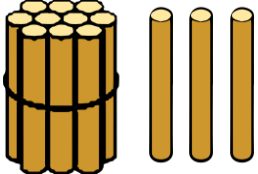

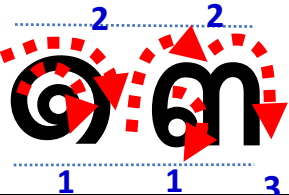

.....

ภาพมัดไม้	ตัวเลขฮินดูอารบิก	ตัวเลขไทย	ตัวหนังสือ
	12	๑๒	สิบสอง
			

.....

.....

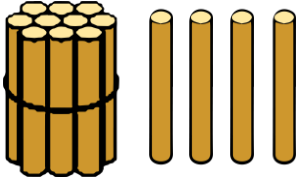
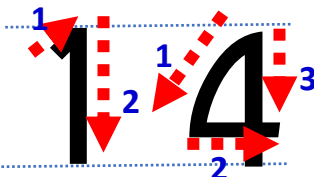
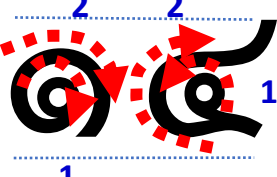

.....

ภาพมัดไม้	ตัวเลขฮินดูอารบิก	ตัวเลขไทย	ตัวหนังสือ
	13	๑๓	สิบสาม
			

.....

.....

.....

ภาพมัดไม้	ตัวเลขฮินดูอารบิก	ตัวเลขไทย	ตัวหนังสือ
	14	๑๔	สิบสี่
			

.....

.....

.....

คำชี้แจงกิจกรรมนักเรียน



- ให้นักเรียนทำแบบฝึกหัด 1.17

คำชี้แจงบทบาทครูปลายทาง



1. แจกแบบฝึกหัด 1.17 ให้นักเรียน
2. ครูอธิบายคำชี้แจงแต่ละข้อ
3. ครูตรวจสอบความถูกต้องและให้ความช่วยเหลือตามความเหมาะสม

แบบฝึกหัด 1.17

๑ เขียนตัวเลขแสดงจำนวนของสิ่งต่างๆตามแบบที่กำหนด



10

๑๐

เขียนเป็นตัวเลขฮินดูอารบิก	เขียนเป็นตัวเลขไทย
10 10 10	๑๐ ๑๐ ๑๐
10 10 10	๑๐ ๑๐ ๑๐
10	๑๐
10	๑๐
10	๑๐
10	๑๐
10	๑๐



ใบงานที่ 1.17

เรื่อง การเขียน การอ่าน
ตัวเลขฮินดูอารบิกและตัวเลขไทย

แสดงจำนวนนับ 10 ถึง 14



(สามารถดาวน์โหลดได้ที่ www.dltv.ac.th)





๑๑

๑๑

เขียนเป็นตัวเลขฮินดูอารบิก	เขียนเป็นตัวเลขไทย
๑๑ ๑๑ ๑๑	๑๑ ๑๑ ๑๑
๑๑ ๑๑ ๑๑	๑๑ ๑๑ ๑๑
๑๑	๑๑
๑๑	๑๑
๑๑	๑๑
๑๑	๑๑
๑๑	๑๑
๑๑	๑๑



ใบงานที่ 1.17

เรื่อง การเขียน การอ่าน
ตัวเลขฮินดูอารบิกและตัวเลขไทย

แสดงจำนวนนับ 10 ถึง 14



(สามารถดาวน์โหลดได้ที่ www.dltv.ac.th)





12

๑๒

เขียนเป็นตัวเลขฮินดูอารบิก			เขียนเป็นตัวเลขไทย		
12	12	12	๑๒	๑๒	๑๒
12	12	12	๑๒	๑๒	๑๒
12			๑๒		
12			๑๒		
12			๑๒		
12			๑๒		
12			๑๒		
12			๑๒		



ใบงานที่ 1.17

เรื่อง การเขียน การอ่าน
 ตัวเลขฮินดูอารบิกและตัวเลขไทย
 แสดงจำนวนนับ 10 ถึง 14



(สามารถดาวน์โหลดได้ที่ www.dltv.ac.th)





13

๑๓

เขียนเป็นตัวเลขฮินดูอารบิก

เขียนเป็นตัวเลขไทย

13	13	13	๑๓	๑๓	๑๓
13	13	13	๑๓	๑๓	๑๓
13			๑๓		
13			๑๓		
13			๑๓		
13			๑๓		
13			๑๓		
13			๑๓		



ใบงานที่ 1.17

เรื่อง การเขียน การอ่าน
ตัวเลขฮินดูอารบิกและตัวเลขไทย

แสดงจำนวนนับ 10 ถึง 14



(สามารถดาวน์โหลดได้ที่ www.dltv.ac.th)



หน่วยที่ ๑ จำนวน

★ ผ. ๑.๑๗ / ผ.๑๘



14

๑๔

เขียนเป็นตัวเลขฮินดูอารบิก

เขียนเป็นตัวเลขไทย

14

14

14

๑๔

๑๔

๑๔

14

14

14

๑๔

๑๔

๑๔

14

๑๔

14

๑๔

14

๑๔

14

๑๔

14

๑๔

14

๑๔



ใบงานที่ 1.17

เรื่อง การเขียน การอ่าน
ตัวเลขฮินดูอารบิกและตัวเลขไทย

แสดงจำนวนนับ 10 ถึง 14



(สามารถดาวน์โหลดได้ที่ www.dltv.ac.th)



๒) นับและเขียนตัวเลขแสดงจำนวนใน

1)



ตัวเลขฮินดูอารบิก ตัวเลขไทย

2)



ตัวเลขฮินดูอารบิก ตัวเลขไทย

3)



ตัวเลขฮินดูอารบิก ตัวเลขไทย



ใบงานที่ 1.17

เรื่อง การเขียน การอ่าน
ตัวเลขฮินดูอารบิกและตัวเลขไทย






แสดงจำนวนนับ 10 ถึง 14



(สามารถดาวน์โหลดได้ที่ www.dltv.ac.th)



๓ เขียนตัวเลขฮินดูอารบิกแสดงจำนวนตามรูปที่กำหนด

	รูป	ตัวเลขฮินดูอารบิก
1)	
2)	
3)	
4)	
5)	



ใบงานที่ 1.17






เรื่อง การเขียน การอ่าน
ตัวเลขฮินดูอารบิกและตัวเลขไทย
แสดงจำนวนนับ 10 ถึง 14



(สามารถดาวน์โหลดได้ที่ www.dltv.ac.th)



๔ เขียนตัวเลขไทยแสดงจำนวนตามรูปที่กำหนด

	รูป	ตัวเลขไทย
1)	
2)	
3)	
4)	
5)	



ใบงานที่ 1.17

เรื่อง การเขียน การอ่าน
ตัวเลขฮินดูอารบิกและตัวเลขไทย
แสดงจำนวนนับ 10 ถึง 14


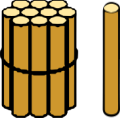
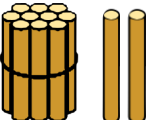



(สามารถดาวน์โหลดได้ที่ www.dltv.ac.th)





สรุป

ภาพมัดไม้	ตัวเลขฮินดูอารบิก	ตัวเลขไทย	ตัวหนังสือ
			สิบ
			สิบเอ็ด
			สิบสอง
			สิบสาม
			สิบสี่



สรุป

ตัวเลขฮินดูอารบิก

10 11 12 13 14

ตัวเลขไทย

๑๐ ๑๑ ๑๒ ๑๓ ๑๔

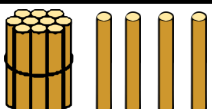
เป็นสัญลักษณ์ที่ใช้เขียน

แสดงจำนวน

เขียนตัวหนังสือเป็น

สิบ สิบเอ็ด สิบสอง

สิบสาม สิบสี่ ตามลำดับ

ภาพมัดไม้	ตัวเลขฮินดูอารบิก	ตัวเลขไทย	ตัวหนังสือ
	10	๑๐	สิบ
	11	๑๑	สิบเอ็ด
	12	๑๒	สิบสอง
	13	๑๓	สิบสาม
	14	๑๔	สิบสี่



บทเรียนครั้งต่อไป

เรื่อง การเขียน การอ่าน ตัวเลขฮินดูอารบิก
และตัวเลขไทย แสดงจำนวนนับ 15 ถึง 20



(สามารถดาวน์โหลดได้ที่ www.dltv.ac.th)

