

รายวิชาการงานอาชีพ

รหัสวิชา ง๑๒๑๐๑ ชั้นประถมศึกษาปีที่ ๒

เรื่อง การทำความสะอาดเครื่องเรือน

ครูผู้สอน ครูสุนทรี สาธุภาพ



จากภาพนักเรียนเห็น
อุปกรณ์ทำความสะอาดบ้านอะไรบ้าง



เรื่อง

การทำทำความสะอาดเครื่องเรือน






จุดประสงค์การเรียนรู้

๑. สามารถอธิบายความหมายวิธีการดูแลรักษาเครื่องเรือนประเภทต่าง ๆ ได้
๒. สามารถปฏิบัติวิธีการดูแลรักษาเครื่องเรือนได้อย่างถูกวิธี
๓. เห็นคุณค่าการทำความสะอาดเครื่องเรือน



นักเรียนเห็นสิ่งใดเป็นเครื่องเรือนบ้าง





คำถามชวนคิด

ที่บ้านของนักเรียนมีอะไรบ้างที่มีลักษณะ
เป็นเครื่องเรือน

นักเรียนมีวิธีการทำความสะอาดเครื่องเรือน
ที่บ้านอย่างไร





เครื่องเรือน หมายถึง

วัสดุหรือสิ่งของที่ใช้ตกแต่งบ้านเรือน
เพื่อให้สามารถใช้งานได้สะดวกสบาย

และดูสวยงาม



ประเภทของเครื่องเรือน

แบ่งออกเป็น

๔ ประเภท



๑. เครื่องเรือนที่ทำด้วยพลาสติก

๒. เครื่องเรือนที่ทำด้วยไม้


๓. เครื่องเรือนที่ทำด้วยหนัง

๔. เครื่องเรือนที่ทำด้วยกระจก



๑. เครื่องเรือนที่ทำด้วย

พลาสติก



เก้าอี้พลาสติก



โต๊ะพลาสติก



ตู้พลาสติก



วิธีทำความสะอาด
เครื่องเรือนที่ทำด้วย
พลาสติก



๑. ใช้ผ้าชุบน้ำบิดหมาด ๆ เช็ดให้สะอาด

๒. ถ้าสกปรกมาก ให้ใช้ฟองน้ำชุบน้ำผสมสารซักฟอก

แล้วถูบริเวณที่สกปรกให้สะอาด จากนั้นใช้

ผ้าชุบน้ำเช็ดอีกครั้งและใช้ผ้าสะอาดเช็ดให้แห้ง



การดูแลรักษา

- หลีกเลียงแสงแดดโดยตรง เพราะจะทำให้พลาสติกซีด
- ไม่ควรวางของหนักเกินไป เพราะจะทำให้พลาสติกบิดงอหรือแตกหักได้



๒. เครื่องเรือนที่ทำด้วย

ไม้






โต๊ะ เก้าอี้



ชั้นวางของ

วิธีทำความสะอาด เครื่องเรือนที่ทำด้วย

ไม้



๑. ใช้ไม้กวาดขนไก่ปัดฝุ่นออกให้หมด

๒. ใช้ผ้าขนหนูชุบน้ำบิดให้หมาด



เช็ดฝุ่นให้สะอาดทุกซอกทุกมุม

หรือใช้น้ำยาซักเงาฉีดแล้วทิ้งให้แห้ง



การดูแลรักษา

- หลีกเลี้ยงในที่ที่มีแดดจัด เพราะจะทำให้เนื้อไม้เกิด รอยแตก
- ระวังเรื่องความชื้น เพราะจะทำให้เนื้อไม้บวม และเกิดเชื้อราได้



๓. เครื่องเรือนที่ทำด้วย

หนัง




โซฟา



วิธีทำความสะอาด เครื่องเรือนที่ทำด้วย

หนัง



๑. ใช้ไม้กวาดขนไก่ปัดฝุ่นละอองออก

๒. ใช้ผ้าชุบน้ำยาขัดหนัง ขัดให้ทั่วแล้วใช้ผ้าแห้ง
ถูอีกครั้งจนหนังเป็นมัน



การดูแลรักษาเครื่องหนัง

- ไม่ควรวางเครื่องหนังในที่ที่มีแสงแดดส่องโดยตรง เพราะแสงแดดและความร้อนจะทำให้หนังแห้งและแตกได้
- ระวังไม่ให้สิ่งแหลมคมโดนเครื่องหนัง



๔. เครื่องเรือนที่ทำด้วย

กระดาษ





โต๊ะเครื่องแป้ง



โต๊ะ

วิธีทำความสะอาด เครื่องเรือนที่ทำด้วย

กระจก



๑. นำกระดาษหนังสือพิมพ์มาขยำเป็นก้อน แล้วชุบน้ำบิดหมาด ๆ เช็ดให้ทั่วกระจก
๒. ขยำกระดาษหนังสือพิมพ์แบบแห้ง เช็ดอีกครั้งจนกระจกใสสะอาด



การดูแลรักษา

- กระจกมีความเปราะบางแตกหักง่าย
ต้องระมัดระวัง
- ถ้าเป็นแก้วไม่ควรวางซ้อนกัน
จะทำให้ตั้งออกยากและแตกได้



ช่วงปฏิบัติกิจกรรม



บทบาทครูปลายทาง

กำกับ ดูแล ให้คำปรึกษานักเรียน
ในการทำกิจกรรม



บทบาทนักเรียน

- เขียนแผนผังความคิด เรื่อง
การทำความสะดวกเครื่องเรือน
๑ ประเภท พร้อมวาดรูป
ประกอบ

ตัวอย่าง



๑. ใช้ไม้กวาดขนไก่ปิด
ฝุ่นละอองออก

๒. ใช้ผ้าชุบน้ำบิดหมาด ๆ
เช็ดให้สะอาด


เครื่องเรือน
ที่ทำจากพลาสติก

๓. ไม่วางของหนักจนเกินไป



สะท้อนความคิด

ถ้าเราไม่ดูแลรักษาเครื่องเรือนในบ้าน
เครื่องเรือนจะเป็นอย่างไร



สรุปบทเรียน

เครื่องเรือนแต่ละประเภทมีความแตกต่างกัน
ฉะนั้นต้องดูแลรักษาให้ถูกวิธี จะช่วยยืดอายุ
การใช้งานให้ยาวนาน





บทเรียนครั้งต่อไป

เรื่อง การใช้ห้องต่าง ๆ ในบ้าน

สิ่งที่ต้องเตรียม

ใบความรู้ เรื่อง การใช้ห้องต่าง ๆ ในบ้าน

สามารถดาวน์โหลดได้ที่ www.dltv.ac.th

