

รายวิชา ภาษาอังกฤษ

รหัสวิชา อ12101 ชั้นประถมศึกษาปีที่ 2

เรื่อง **Who Is This?**

ครูผู้สอน ครูแก้วตา ชิตเพชร



In the Classroom

Hello, my name is Lisa.

What's your name?



In the Classroom

My name is Jenny .



Who Is This?





จุดประสงค์การเรียนรู้

1. ระบุคำ his, her ในประโยคได้ถูกต้อง
2. พูดแนะนำเพื่อนด้วยประโยคสั้น ๆ ได้
3. ตั้งใจ และสนใจเข้าร่วมกิจกรรมการเรียนรู้





This is my ball.



That is my ball.



8

Bob

Who is this?



This is my friend.



His name is Bob.



8

Bob

How old is he?



He is 8 years old.





9

Nan

Who is that?



That is my friend.



Her name is Nan.



9

Nan

How old is she?



She is 9 years old.





7

Tim

Who is this?



This is my friend.



His name is Tim.



7

Tim

How old is he?



He is 7 years old.



10

Jenny

Who is that?



That is my friend.



Her name is Jenny.



10

Jenny

How old is she?



She is 10 years old.



กิจกรรมสำหรับวันนี้

คำชี้แจงกิจกรรมนักเรียน

1. นักเรียนทำใบงานที่ 10 เรื่อง

Who Is This?

2. จับคู่กับเพื่อนฝึกพูดสนทนาจากใบงาน

คำชี้แจงบทบาทครูปลายทาง

1. ดูแลความเรียบร้อยการจับคู่
ของนักเรียน
2. อธิบายเพิ่มเติมหากนักเรียนไม่เข้าใจ
วิธีการทำกิจกรรม

ใบงานที่ 10 เรื่อง Who Is This?

ใบงานที่ 10 เรื่อง Who Is This?

หน่วยการเรียนรู้ที่ 1 เรื่อง Self

แผนการจัดการเรียนรู้ที่ 8 เรื่อง Who Is This?

รายวิชา ภาษาอังกฤษ รหัสวิชา อ12101 ภาคเรียนที่ 1 ชั้นประถมศึกษาปีที่ 2

Instructions: Fill in the blanks. Find a partner. Then take turns reading the sentences aloud.

คำสั่ง เติมคำลงในบทสนทนาให้ถูกต้องและจับคู่ผลัดกันอ่านออกเสียงกับเพื่อน

She	Her	She	she	she
He	His	His	he	he

1.



I'm 9 years old.

A: Who is _____?

B: _____ is my friend.

B: _____ name is Jinny.

A: How old is _____?

B: _____ is 9 years old.

2.



I'm 8 years old.

A: Who is _____?

B: _____ is my friend.

B: _____ name is John.

A: How old is _____?

B: _____ is 8 years old.

Instructions: Fill in the blanks. Find a partner. Then take turns reading the sentences aloud.

คำสั่ง: เติมคำลงในบทสนทนาให้ถูกต้องและจับคู่ผลัดกันอ่านออกเสียงกับเพื่อน

ตัวอย่างใบงานที่ 10

เรื่อง **Who Is This?**

สามารถดาวน์โหลดใบงานได้ที่ www.dltv.ac.th

1.



I'm 9 years old.



A: Who is this ?

B: _____ is my friend.

B: _____ name is Jinny.

A: How old is _____ ?

B: _____ is 9 years old.

2.



I'm 8 years old.

A: Who is that ?

B: _____ is my friend.

B: _____ name is John.

A: How old is _____?

B: _____ is 8 years old.



Exercise Time



Wrap Up



Answer the Questions



1.



I'm 9 years old.



A: Who is this ?

B: This is my friend.

B: Her name is Jinny.

A: How old is she ?

B: She is 9 years old.

2.



I'm 8 years old.

A: Who is that ?

B: That is my friend.

B: His name is John.

A: How old is he ?

B: He is 8 years old.



ชื่อ : _____ สกุล : _____ ชั้น _____ เลขที่ _____
หน่วยการเรียนรู้ที่ _____ เรื่อง _____

สิ่งที่ฉันได้ทำ

☆☆☆ ฉันทำได้ดี ☆☆ ฉันทำได้บ้าง ☆ ฉันยังทำได้ไม่ดี

ระบายสีลงใน ☆ ตามระดับที่ทำได้ และ ✓ ลงใน □ สิ่งที่ยังตั้งใจจะทำให้ดีขึ้น

สิ่งที่ฉันได้ทำ	ระดับที่ฉันทำได้	สิ่งที่ฉันตั้งใจจะทำให้ดีขึ้น
1. บอกอายุตามโครงสร้างประโยคที่ถูกต้องได้	☆☆☆	<input type="checkbox"/>
2. ถาม และตอบอายุของบุคคลอื่นได้	☆☆☆	<input type="checkbox"/>
3. ระบุคำ his, her ในประโยคได้ถูกต้อง	☆☆☆	<input type="checkbox"/>
4. พูดแนะนำเพื่อนด้วยประโยคสั้น ๆ ได้	☆☆☆	<input type="checkbox"/>



แบบประเมินตนเอง

My Learning Reflection

คำชี้แจงบทบาทครูปลายทาง

1. แจกแบบประเมินตนเอง

My Learning Reflection





2. อธิบายขั้นตอนการทำแบบประเมินตนเอง

3. ให้คำแนะนำเพิ่มเติมหากนักเรียนมีข้อสงสัย



แบบประเมินตนเอง

My Learning Reflection

สิ่งที่ฉันได้ทำ	ระดับที่ฉันทำได้	สิ่งที่ฉันตั้งใจจะทำให้ดีขึ้น
1. บอกอายุตามโครงสร้างประโยคที่ถูกต้องได้		<input type="checkbox"/>
2. ถาม และตอบอายุของบุคคลอื่นได้		<input type="checkbox"/>
3. ระบุงำน his, her ในประโยคได้ถูกต้อง		<input type="checkbox"/>
4. พูดแนะนำเพื่อนด้วยประโยคสั้น ๆ ได้		<input type="checkbox"/>



บทเรียนครั้งต่อไป

เรื่อง **My Clothes**

สิ่งที่ต้องเตรียม

- ใบงานที่ 11

เรื่อง **My Lovely Clothes**



สามารถดาวน์โหลดได้ที่ www.dltv.ac.th