

รายวิชา ภาษาอังกฤษ

รหัสวิชา อ11101

ชั้นประถมศึกษาปีที่ 1

เรื่อง Who is This? (2)

ครูผู้สอน ครูอภิวรรณ จันทะวงศ์



Aa



apple

Cc



car

Bb



ball

Dd



donut

Who is This?

(2)





จุดประสงค์การเรียนรู้



1. ออกเสียงคำศัพท์ที่ได้ถูกต้องตามหลักการออกเสียง




2. พูดแนะนำเพื่อนด้วยประโยคง่าย ๆ



3. อ่านและเขียนตัวอักษร **C/c, D/d, B/b**



Ten Little Indians boys Song



This is Jane. **She** is my friend.



That is Jack. **He** is my friend.



Who is **this**?



This is Jane.
She is my friend.






Who is **this**?

That is Jack.

He is my friend.





Speaking Practice

Who is **this**?



This is Jane.
She is my friend.



Who is **this**?



That is Jack.
He is my friend.






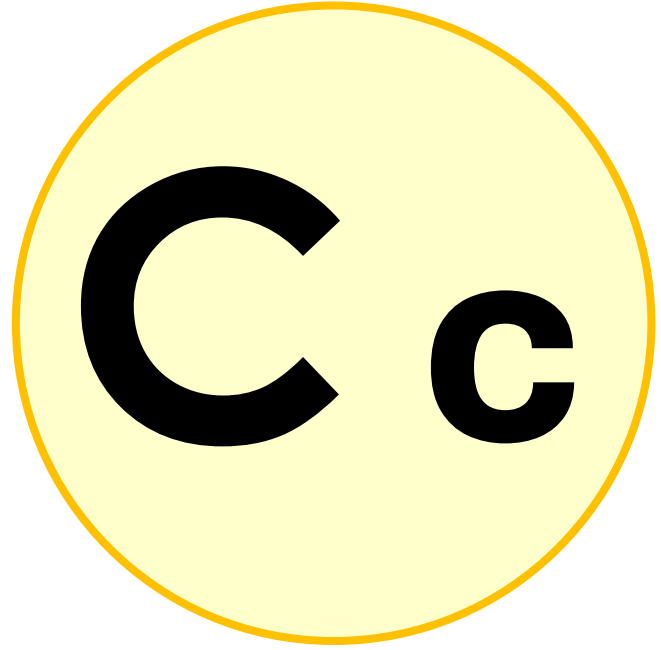
Put them in order.


friend . is He my

He is my friend .



Cat






dog





bird





Writing Practice

ใบงานที่ 7 เรื่อง **Handwriting**

หน่วยการเรียนรู้ที่ 1 เรื่อง **Self**

แผนการจัดการเรียนรู้ที่ 8 เรื่อง **Who is This? (2)**

รายวิชา ภาษาอังกฤษ รหัสวิชา อ11101 ภาคเรียนที่ 1 ชั้นประถมศึกษาปีที่ 1





Writing Practice

Instructions : Write and read.

เขียนตัวอักษรให้สวยงามและอ่านออกเสียง

Handwriting practice lines with tracing guides for the letters C, c, D, d, B, and b.





Writing Practice

Four sets of primary writing lines, each consisting of a solid top line, a dashed middle line, and a solid bottom line.





Writing Practice

Four sets of primary writing lines, each consisting of a solid top line, a dashed middle line, and a solid bottom line.





Writing Practice

Four sets of primary writing lines, each consisting of a solid top line, a dashed middle line, and a solid bottom line.





Writing ing Practice

Instructions : Fill the missing letter.

เติมตัวอักษรที่หายไป



_at



_ird



_og





แบบประเมินตนเอง



ชื่อ : _____ สกุล : _____ ชั้น _____ เลขที่ _____

หน่วยการเรียนรู้ที่ _____ เรื่อง _____



แบบประเมินตนเอง

สิ่งที่ฉันได้ทำ



ฉันทำได้ดี



ฉันทำได้บ้าง



ฉันยังทำได้ไม่ดี

ระบายสีลงใน ☆ ตามระดับที่ทำได้ และ ✓ ลงใน □ สิ่งที่ฉันตั้งใจจะทำให้ดีขึ้น

สิ่งที่ฉันได้ทำ	ระดับที่ฉันทำได้	สิ่งที่ฉันตั้งใจจะทำให้ดีขึ้น
1. ออกเสียงตัวอักษร H/h, J/j, K/k, O/o, Q/q, R/r, C/c, D/d, B/b	☆☆☆	<input type="checkbox"/>
2. เขียนตัวอักษร H/h, J/j, K/k, O/o, Q/q, R/r, C/c, D/d, B/b	☆☆☆	<input type="checkbox"/>
3. นับจำนวน 1-10	☆☆☆	<input type="checkbox"/>
4. ออกคำสั่งและปฏิบัติตามคำสั่ง Make a group _(four)_	☆☆☆	<input type="checkbox"/>
5. พูดยตามโครงสร้างประโยค My monster has _(five)_ eyes	☆☆☆	<input type="checkbox"/>

This is Jane.

She is my friend.



That is Jack.

He is my friend.



Aa



apple

Cc



car

Bb



ball

Dd



donut



บทเรียนครั้งต่อไป

เรื่อง

What Colour is it?



(สามารถดาวน์โหลดได้ที่ www.dltv.ac.th)

