



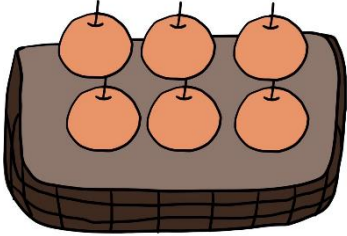


ใบงานที่ ๒ เรื่อง แก้ไขภาพวาด
หน่วยการเรียนรู้ที่ ๑ เรื่อง สร้างสรรค์องค์ประกอบศิลป์
แผนการจัดการเรียนรู้ที่ ๓ เรื่อง วิเคราะห์องค์ประกอบภาพ
รายวิชา ศิลปะ รหัสวิชา ศ๑๕๑๐๑ ภาคเรียนที่ ๑ ชั้นประถมศึกษาปีที่ ๕

คำชี้แจง ให้นักเรียนวิเคราะห์ภาพวาดที่กำหนดให้ว่ามีปัญหาการจัดองค์ประกอบภาพอย่างไร และเขียนข้อควรปรับปรุงแก้ไข พร้อมวาดภาพระบายสีเพื่อแก้ไขภาพวาดให้สมบูรณ์ขึ้น

ภาพวาดที่มีปัญหา	ปัญหาที่พบและแนวทางแก้ไข	ภาพผลงานที่แก้ไขแล้ว
	ปัญหา..... การแก้ไข.....	
	ปัญหา..... การแก้ไข.....	
	ปัญหา..... การแก้ไข.....	

เฉลยใบงานที่ ๒ เรื่อง แก้ไขภาพวาด
หน่วยการเรียนรู้ที่ ๑ เรื่อง สร้างสรรค์องค์ประกอบศิลป์
แผนการจัดการเรียนรู้ที่ ๓ เรื่อง วิเคราะห์องค์ประกอบภาพ
รายวิชา ศิลปะ รหัสวิชา ศ๑๕๑๐๑ ภาคเรียนที่ ๑ ชั้นประถมศึกษาปีที่ ๕

คำชี้แจง ให้นักเรียนวิเคราะห์ภาพวาดที่กำหนดให้ว่ามีปัญหาการจัดองค์ประกอบภาพอย่างไร และเขียนข้อควรปรับปรุงแก้ไข พร้อมวาดภาพระบายสีเพื่อแก้ไขภาพวาดให้สมบูรณ์ขึ้น

ภาพวาดที่มีปัญหา	ปัญหาที่พบและแนวทางแก้ไข	ภาพผลงานที่แก้ไขแล้ว
	<p> ปัญหา องค์ประกอบภาพไม่สมดุล ขนาดภาพและตำแหน่งของภาพ ขาดจุดเด่น การแก้ไข จัดตำแหน่งของภาพให้สมดุล เพิ่มขนาดผีเสื้อให้ใหญ่ขึ้น และอยู่ในตำแหน่งจุดเด่น </p>	
	<p> ปัญหา ขนาดภาพเท่ากันเกินไป ไม่มีจุดเด่น การแก้ไข จัดรูปให้มีเอกภาพ เพิ่มจุดเด่นด้วยการวาดสิ่งอื่นเพิ่ม และปรับขนาดให้มีหลากหลายขนาด </p>	
	<p> ปัญหา องค์ประกอบภาพไม่มีจุดเด่น ตำแหน่งภาพไม่เหมาะสม การแก้ไข แก้ไขตำแหน่งภาพและระยะของภาพให้มีระยะใกล้ไกล </p>	