

รายวิชาศิลปะ


รหัสวิชา ศ๑๒๑๐๑

ชั้นประถมศึกษาปีที่ ๒

เรื่อง ศิลปะปะติด

ครูผู้สอน ครูวรรษุญา เฟื่องชูนุช

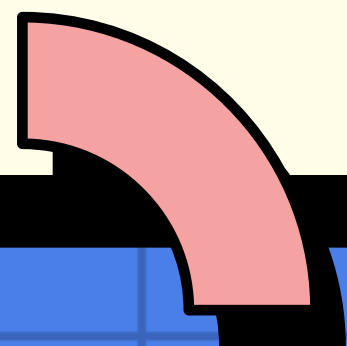







ศิลปะประดิษฐ์

กิจกรรม

จิตรกรน้อยนักสังเกต



จิตรกรน้อยย่นักสังเกต




ภาพ กระเบื้องโมเสค โดย PublicDomainPictures จาก <https://pixabay.com/th/photos/โบราณ-ศิลปะ-อาคาร-เคมบริดจ์-๒๑๘๐๓/>

จิตรกรน้อยนักสังเกต



ภาพ ปะติตรูปช้าง โดย Ben_Kerckx จาก <https://pixabay.com/th/photos/ช้าง-งานฝีมือ-tinkering-สัตว์-๖๘๔๖๐๐/>



สิ่งที่จะได้เรียนรู้ในวันนี้

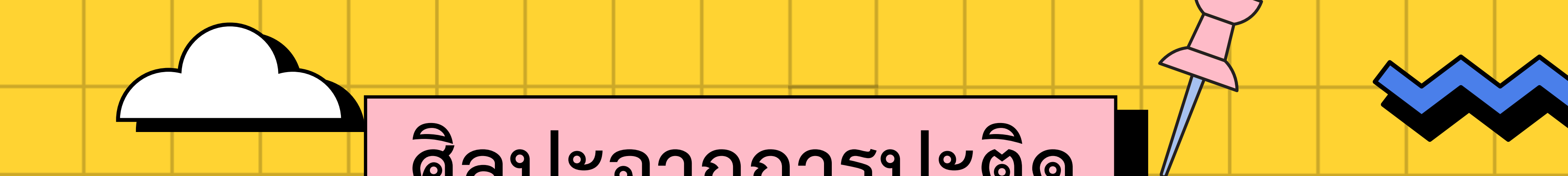
- รู้จักงานศิลปะปะติด
- สร้างสรรค์งานทัศนศิลป์ด้วยวิธีการ ปะติด
- เห็นความสำคัญของงานทัศนศิลป์ในชีวิตประจำวัน



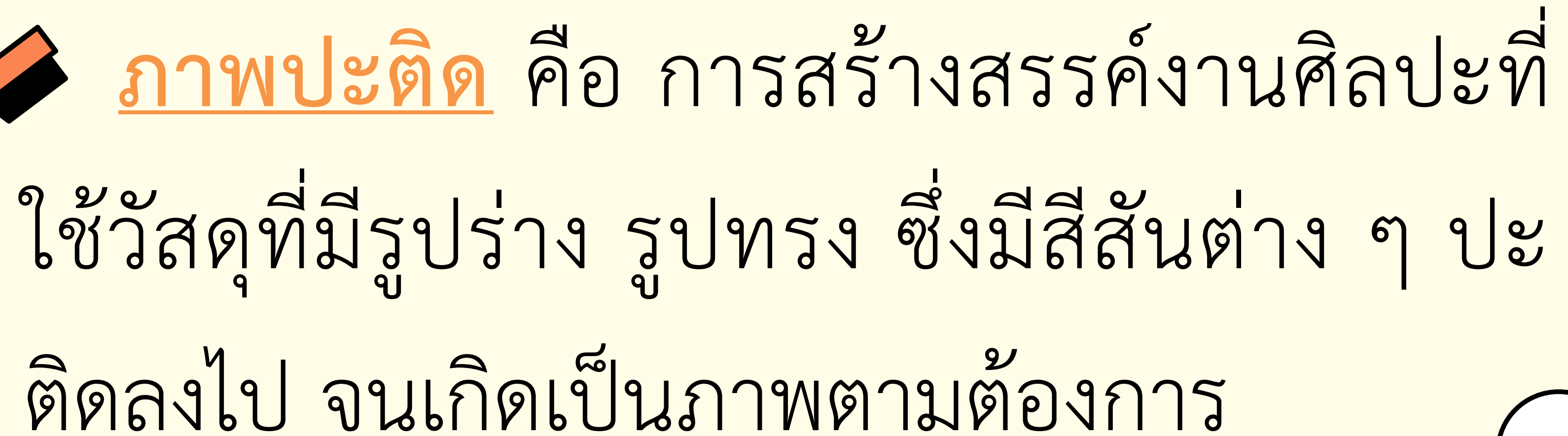
ศิลปะปะปะติด

COLLAGE





ศิลปะจากการปะติด



ภาพปะติด คือ การสร้างสรรค์งานศิลปะที่ใช้วัสดุที่มีรูปร่าง รูปทรง ซึ่งมีสีสันท่าง ๆ ปะติดลงไป จนเกิดเป็นภาพตามต้องการ



งานปะติดกระดาษ


งานปะติดกระดาษ สามารถทำได้ ๒ แบบ คือ

๑

การตัด

๒

การฉีก



๑



๒



ภาพปะติดฉีกกระดาษ จาก <https://www.youngciety.com/article/journal/tear-cut-kid.html>
ภาพปะติดตัดกระดาษ จาก <http://artafoeimc.blogspot.com/2015/03/8.html>



ศิลปะปะปะติด (COLLAGE)

ขั้นตอนการสร้างงานปะติด

ตัด หรือ ฉีก กระดาษให้ขาดหรือแยกออกจากกัน

๑




ศิลปะปะปะติด (COLLAGE)

ขั้นตอนการสร้างงานปะติด

๒

ร่างภาพที่ต้องการจะปะติด




ศิลปะปะปะติด (COLLAGE)

ขั้นตอนการสร้างงานปะติด


๓

หากวางลงบนภาพที่ร่างไว้




ศิลปะปะปะติด (COLLAGE)

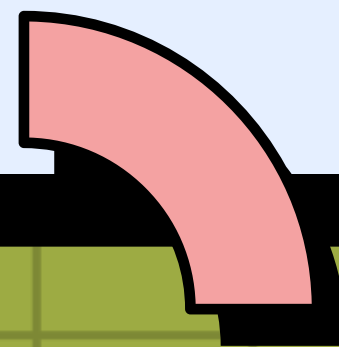


ขั้นตอนการสร้างงานปะติด



นำกระดาษที่ตัดหรือฉีก
มาแปะตามรูปร่างที่ร่างไว้



กิจกรรม สร้างสรรค์ผลงาน



กิจกรรม สร้างสรรค์ผลงาน

คำชี้แจง

ให้นักเรียนสร้างสรรค์

งานปะติดตามจินตนาการ

กิจกรรม สร้างสรรค์ผลงาน

บทบาทคุณครูปลายทาง

- ควบคุมนักเรียนสร้างสรรค์ผลงาน

ปะติดตามจินตนาการ

- คอยให้คำแนะนำระหว่างการทำงานของนักเรียน

สรุปบทเรียน

งานปะติดกระดาษ

การตัด

สามารถควบคุมรูปร่าง
ของกระดาษได้ง่าย

การฉีก

ควบคุมรูปร่างได้ยากกว่า
การตัด และมีลักษณะเฉพาะ
ของการฉีก




บทเรียนครั้งถัดไป
งานโครงสร้างเคลื่อนไหว

สิ่งที่ต้องเตรียม




● กระดาษวาดเขียน



● ดินสอสี

สิ่งที่ต้องเตรียม



● เชือก



● กรรไกร

ผลงานศิลปะประจำสัปดาห์

GUERNICA



ศิลปิน ปาโบล ปิกัสโซ
ประเภท สีน้ำมันบนผ้าใบ
ขนาด ๓๔๙ x ๗๗๖ ซม.
สถานที่ พิพิธภัณฑ์ Reina Sofia,
 มาดริด

THANK YOU!

