

รายวิชาการงานอาชีพ

รหัสวิชา ง๑๒๑๐๑ ชั้นประถมศึกษาปีที่ ๒

เรื่อง การทำความสะอาดบ้าน


ครูผู้สอน ครูสุนทรี สาธูภาพ



เรื่อง

การทำมาความสะอาดบ้าน





จุดประสงค์การเรียนรู้

๑. สามารถบอกชื่อเครื่องมือที่ใช้และขั้นตอนในการทำ
ความสะอาดได้
๒. ฝึกใช้เครื่องมือในการทำทำความสะอาดบ้านและเก็บรักษา
ได้อย่างถูกวิธี
๓. เห็นความสำคัญของงานบ้าน





คำถามชวนคิด

ถ้านักเรียนเห็นน้ำหกที่พื้นในบ้าน
นักเรียนจะทำอย่างไร





การถูบ้าน



การกวาดบ้าน



การกวาดบ้าน ถูบ้าน

การกวาดบ้านถูบ้าน เป็นงานที่ทำให้
พื้นบ้านสะอาดปราศจากฝุ่นละออง
และเศษผง พื้นบ้านแต่ละบ้าน
ทำมาจากวัสดุที่แตกต่างกัน เช่น..





พื้นไม้



พื้นกระเบื้อง



พื้นปูนซีเมนต์ขัดเรียบ



พื้นปูนซีเมนต์ขัดหยาบ

วัสดุ อุปกรณ์ที่ใช้ใน
การกวาดบ้าน ถูบ้าน



ไม้กวาดดอกหญ้า



วิธีใช้ ใช้กวาดพื้นไม้ พื้นกระเบื้อง
และพื้นปูนซีเมนต์ขัดเรียบ



ไม้กวาดดอกหญ้า



การดูแลรักษาและจัดเก็บ

หลังใช้งาน เคาะฝุ่นออก

นำไปแขวนหรือเก็บไว้ในที่ที่เหมาะสม

โดยให้ด้ามไม้กวาดวางตั้งบนพื้น

ไม้กวาดทางมะพร้าว



วิธีใช้ ใช้กวาดพื้นปูนซีเมนต์
ขัดหยาบ



ไม้กวาดทางมะพร้าว



การดูแลรักษาและจัดเก็บ

หลังใช้งาน เคาะฝุ่นละอองออก นำไป
แขวนหรือเก็บไว้ในที่เหมาะสม โดยให้
ด้ามไม้กวาดวางตั้งบนพื้น



ที่ตักผง



วิธีใช้

ใช้ตักฝุ่น ผงละอองหรือเศษขยะ

การดูแลรักษาและจัดเก็บ

หลังใช้งาน ล้างให้สะอาดคว่ำให้แห้ง

วางไว้ในที่เหมาะสม

ถังขยะ



วิธีใช้ ใช้รองรับขยะประเภทต่าง ๆ

ภายในบ้าน

การดูแลรักษาและจัดเก็บ

ควรนำขยะไปทิ้งทุกวัน จากนั้น

ล้างถังขยะให้สะอาดคว่ำให้แห้ง

แล้วค่อยนำมาใช้อีกครั้ง

ไม้ถูพื้น



วิธีใช้

ใช้ถูทำความสะอาดพื้นต่าง ๆ ภายในบ้าน

การดูแลรักษาและจัดเก็บ

ซักทำความสะอาด แล้งผึ่งแดดให้แห้ง

นำมาแขวนหรือวางไว้ในที่เหมาะสม

วิธีการกวาดบ้าน

๑. พื้นไม้ พื้นกระเบื้อง พื้นปูนซีเมนต์ขัดเรียบ



ใช้ไม้กวาดดอกหญ้ากวาดฝุ่น โดยเริ่มจาก
มุมห้องหรือใต้โต๊ะก่อน



กวาดฝุ่นไปในทางเดียวกัน แล้วรวมให้เป็นกองเดียว



ถ้าเป็นเพื่อนไม้ ให้กวาดตามแนวยาวของไม้
โดยกวาดไปในทางเดียวกัน




กวาดกองฝุ่นและเศษสกปรก ใส่ในที่ตักผงแล้วนำไปทิ้งในถังขยะ



วิธีการกวาดบ้าน

๒. พื้นปูนซีเมนต์ขัดหยาบ



การกวาดพื้นปูนซีเมนต์ขัดหยาบ

- กวาดฝุ่นและใบไม้บนพื้นปูนซีเมนต์ขัดหยาบด้วยไม้กวาดทางมะพร้าวไปในทางเดียวกัน แล้วกวาดรวมให้เป็นกองเดียว
- ใช้ไม้กวาดทางมะพร้าวกวาดฝุ่นและใบไม้ใส่ในที่ตักผงแล้วนำไปทิ้งในถังขยะ

การถูพื้น

การถูพื้น เป็นการทำความสะอาดบริเวณพื้น
หลังจากกวาดพื้นเรียบร้อยแล้วมีขั้นตอน ดังนี้



จะดูพื้นไม้ พื้นปูนซีเมนต์ พื้นกระเบื้อง



ขั้นตอนการถูพื้น

ซักผ้าถูพื้นให้สะอาดบิดหมาด ๆ นำไปถูพื้นให้ทั่ว
แล้วหมั่นซักผ้าถูพื้นบ่อย ๆ

ถ้าเป็นพื้นไม้ ให้ถูตามแนวยาวของไม้ โดยถูไปในทางเดียวกัน

ดูให้ดี ง่ายนิดเดียว



ช่วงปฏิบัติกิจกรรม



บทบาทของครูปลายทาง

๑. แจกใบงานที่ ๓
เรื่อง การทำความสะอาดบ้าน
๒. กำกับ ดูแล ให้คำปรึกษา
นักเรียนในการปฏิบัติกิจกรรม

บทบาทของนักเรียน

๑. ปฏิบัติใบงานที่ ๓
เรื่อง การทำความสะอาดบ้าน
๒. ฝึกปฏิบัติใช้เครื่องมือในการ
ทำความสะอาด

ใบงานที่ ๔ เรื่อง การทำความสะอาดบ้าน
หน่วยการเรียนรู้ที่ ๑ เรื่อง ครอบครัวสุขสันต์
แผนการจัดการเรียนรู้ที่ ๖ เรื่อง การทำความสะอาดบ้าน
รายวิชา การงานอาชีพ รหัสวิชา ง๒๑๐๑ ภาคเรียนที่ ๑ ชั้นประถมศึกษาปีที่ ๒

ชื่อ.....นามสกุล.....ชั้น.....เลขที่.....

คำชี้แจง ให้นักเรียนอ่านข้อความเกี่ยวกับการกวาดบ้านดูบ้านต่อไปนี้ แล้วใส่เครื่องหมายถูกหรือผิดหน้าข้อความ

-๑. การกวาดพื้นห้องที่ถูกวิธี คือ ต้องเริ่มกวาดฝุ่นผงจากมุมห้องก่อน
-๒. ไม้กวาดทางมะพร้าวใช้กวาดพื้นปูนซีเมนต์ขัดเรียบ
-๓. ถ้าพื้นบ้านสะอาด มด แมลง และหนูจะมาอาศัยอยู่ด้วย
-๔. ขณะกวาดน้ำที่ขังอยู่ ควรสะบัดปลายไม้กวาดแรง ๆ
-๕. เราควรกวาดและถูพื้นบ้านทุกวัน



ใบงานที่ ๔


การทำความสะอาดบ้าน



คำชี้แจง ให้นักเรียนอ่านข้อความเกี่ยวกับการกวาดบ้าน
ดูบ้านแล้วใส่เครื่องหมาย ✓ หรือ ✗ หน้าข้อความ


-๑. การกวาดพื้นที่ที่ถูกวิธีคือต้องเริ่มกวาดฝุ่นผงจากมุมห้องก่อน
-๒. ไม่กวาดทางมะพร้าวใช้กวาดพื้นปูนซีเมนต์ขัดเรียบ
-๓. ถ้าพื้นบ้านสะอาด มด แมลง และหนูจะมาอาศัยอยู่ด้วย
-๔. ขณะกวาดน้ำที่ขังอยู่ ควรสะบัดปลายไม้กวาดแรง ๆ
-๕. เราควรกวาดและถูพื้นบ้านทุกวัน

เฉลี่ยใบงาน



คำชี้แจง ให้นักเรียนอ่านข้อความเกี่ยวกับการกวาดบ้าน
ถูบ้านแล้วใส่เครื่องหมาย ✓ หรือ ✗ หน้าข้อความ

- ✓.....๑. การกวาดพื้นที่ถูวิธีคือต้องเริ่มกวาดฝุ่นผงจากมุมห้องก่อน
- ✗.....๒. ไม่กวาดทางมะพร้าวใช้กวาดพื้นปูนซีเมนต์ขัดเรียบ
- ✗.....๓. ถ้าพื้นบ้านสะอาด มด แมลง และหนูจะมาอาศัยอยู่ด้วย
- ✗.....๔. ขณะกวาดน้ำที่ขังอยู่ ควรสะบัดปลายไม้กวาดแรง ๆ
- ✓.....๕. เราควรกวาดและถูพื้นบ้านทุกวัน



สรุปบทเรียน

การทำความสะอาดบ้านเป็นงาน
ที่ต้องทำทุกวัน เพื่อให้บ้าน
สะอาดถูกสุขลักษณะ





บทเรียนครั้งต่อไป

เรื่อง การทำความสะอาดเครื่องเรือน

สิ่งที่ต้องเตรียม

ใบความรู้ที่ ๕

เรื่อง..การทำความสะอาดเครื่องเรือน

สามารถดาวน์โหลดได้ที่ www.dltv.ac.th

