

# รายวิชา ภาษาอังกฤษ

รหัสวิชา อ14101

ชั้นประถมศึกษาปีที่ 4

เรื่อง *You Are Good Looking!*



ครูผู้สอน นายวรุฒิ สดใส

# จุดประสงค์การเรียนรู้

1. รู้คำศัพท์และประโยคเกี่ยวกับบุคคลและบอกความหมายได้
2. เข้าใจข้อความและประโยคบรรยายลักษณะของบุคคล
3. อ่านและจับคู่ประโยคบรรยายลักษณะของบุคคลในกรอบคร่าวได้



You Are Good  
Looking!





straight hair

She has got straight hair.

long hair

She has got long hair.



curly hair

She has got curly hair.



short hair

She has got short hair.





freckles

She has got freckles.





moustache

He has got a moustache.







beard

He has got a beard.





glasses

He wears glasses.



Let's Do  
an Activity!





# ใบงานที่ 11

คำชี้แจง: เขียนคำศัพท์ให้ตรงกับรูปภาพ

Instructions: Choose the right word for each picture.



ใบงานที่ 11 เรื่อง Describing People  
หน่วยการเรียนรู้ที่ 1 เรื่อง Me & My Family  
แผนการจัดการเรียนรู้ที่ 8 เรื่อง You Are Good Looking!  
รายวิชา ภาษาอังกฤษ รหัสวิชา อ14101 ภาคเรียนที่ 1 ชั้นประถมศึกษาปีที่ 4

คำชี้แจง เขียนคำศัพท์ให้ตรงกับรูปภาพ

Instructions: Choose the right word for each picture.

straight hair    glasses    beard    freckles  
short hair    curly hair    long hair    moustache



1.



2.



3.



4.



5.



6.



7.




8.

## คำชี้แจงกิจกรรมนักเรียน

เขียนคำศัพท์ให้ตรงกับรูปภาพ

## คำชี้แจงบทบาทครูปลายทาง

1. อธิบายการทำงานใบงานให้นักเรียน
2. ให้คำแนะนำเพิ่มเติมเมื่อนักเรียนมีข้อสงสัย



straight hair

glasses

beard

freckles

short hair

curly hair

long hair

moustache



1.



2.



3.



straight hair

freckles

long hair

glasses

short hair

moustache

beard

curly hair



4.



5.



6.



straight hair

freckles

long hair

glasses

short hair

moustache

beard

curly hair



7.



8.





Let's check  
the answers!





## ใบงานที่ 12

### คำชี้แจง:

1. อ่านประโยคที่บรรยายลักษณะคน
2. จับคู่ประโยคกับรูปภาพให้ถูกต้อง โดยนำตัวอักษร a, b, c เป็นต้น ไปเติมในวงกลม
3. เปรียบเทียบคำตอบกับเพื่อน
4. ครูสุ่มเรียกนักเรียนอ่านประโยคและตอบว่าตรงกับภาพใด เพื่อตรวจสอบความเข้าใจ

### Instructions:

Read the sentences and match them with the correct pictures.

ใบงานที่ 12 เรื่อง What Does He Look Like?

หน่วยการเรียนรู้ที่ 1 เรื่อง Me & My Family

แผนการจัดการเรียนรู้ที่ 8 เรื่อง You Are Good Looking!

รายวิชา ภาษาอังกฤษ รหัสวิชา อ14101 ภาคเรียนที่ 1 ชั้นประถมศึกษาปีที่ 4

- คำชี้แจง
1. อ่านประโยคที่บรรยายลักษณะคน
  2. จับคู่ประโยคกับรูปภาพให้ถูกต้อง โดยนำตัวอักษร a, b, c เป็นต้น ไปเติมในวงกลม ○
  3. เปรียบเทียบคำตอบกับเพื่อน
  4. ครูสุ่มเรียกนักเรียนอ่านประโยคและตอบว่าตรงกับภาพใด เพื่อตรวจสอบความเข้าใจ

Instructions: Read the sentences and match them with the correct pictures.

1. She has got short blond hair and blues eyes.
2. He wears glasses and has got a beard and a moustache.
3. She has got long blond hair and blue eyes.
4. He wears sunglasses.
5. He has got gray curly hair and wears glasses.
6. She has got brown hair and wears pink earrings.
7. He has got short brown hair and black eyes.
8. She has got gray hair and wears glasses.

a.



b.



c.



d.



e.



f.



g.



h.





## คำชี้แจงกิจกรรมนักเรียน

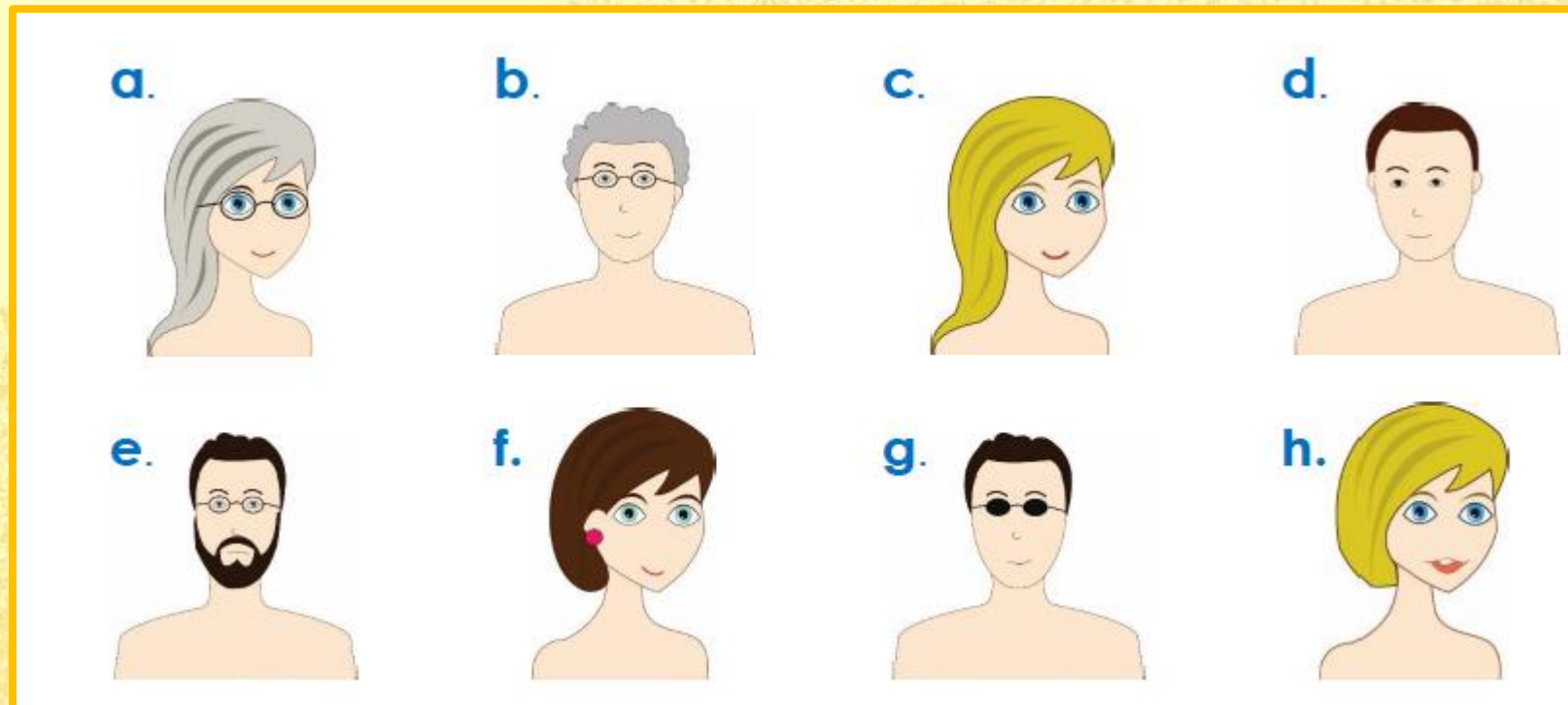
ทำกิจกรรมที่ได้รับมอบหมาย

## คำชี้แจงบทบาทครูปลายทาง

1. อธิบายการทำงานใบงานให้นักเรียน
2. ให้คำแนะนำเพิ่มเติมเมื่อนักเรียนมีข้อสงสัย





- 
- She has got short blond hair and blue eyes.
  - He wears glasses and has got a beard and a moustache.
  - She has got long blond hair and blue eyes.
  - He wears sunglasses.





- He has got gray curly hair and wears glasses.
- She has got brown hair and wears pink earrings.
- He has got short brown hair and black eyes.
- She has got gray hair and wears glasses.





# Wrap Up!





long hair

straight hair



short hair



curly hair



freckles



moustache



beard



glasses

# บทเรียนครั้งต่อไป

## เรื่อง | Clean My Room

สิ่งที่ต้องจัดเตรียม

ใบงานที่ 13 เรื่อง Can You Find the Words?

ใบงานที่ 14 เรื่อง Find Someone Who

ดาวน์โหลดเอกสารได้ที่ [www.dltv.ac.th](http://www.dltv.ac.th)







Take Care!

