

รายวิชา การงานอาชีพ

รหัสวิชา ง๑๕๑๐๑ ชั้นประถมศึกษาปีที่ ๕

เรื่อง การจัดเก็บของใช้ส่วนตัว
และการดูแลรักษาเสื้อผ้า

ครูผู้สอน ครูวิทยา ปัญญาอิน




การจัดเก็บของใช้ส่วนตัว
และการดูแลรักษาเสื้อผ้า



จุดประสงค์การเรียนรู้

๑. อธิบายขั้นตอนการจัดเก็บ พับเสื้อผ้าประเภทต่าง ๆ ได้
๒. ฝึกปฏิบัติการพับเสื้อผ้าประเภทต่าง ๆ ได้
๓. เห็นประโยชน์ของการจัดเก็บของใช้ส่วนตัวและ
การดูแลเสื้อผ้า



เกมทาย ชื่ออุปกรณ์จัดเก็บเสื้อผ้า



เฉลย.....ไม้แขวนเสื้อ.....

เกมทาย ชื่ออุปกรณ์จัดเก็บเสื้อผ้า




ตะ



เฉลย.....ตะกร้าผ้า.....

เกมทาย ชื่ออุปกรณ์จัดเก็บเสื้อผ้า



เฉลย.....ตู้เสื้อผ้า.....

เกมทาย ชื่ออุปกรณ์จัดเก็บเสื้อผ้า



เฉลย.....ไม้หนีบผ้า.....

ความหมายของใช้ส่วนตัว

ของที่มีลักษณะเฉพาะตัว
บุคคล เช่น เสื้อผ้า รองเท้า
เครื่องประดับ เป็นต้น



ความหมายของการจัดเก็บเสื้อผ้า

การทำให้เสื้อผ้าคงสภาพ
ใช้งานได้นาน สะอาดและ
สามารถค้นหาเสื้อผ้าได้ง่าย



คำถามชวนคิด

นักเรียนคิดว่า...

ประเภทของเสื้อผ้า

มีอะไรบ้าง













คำถามชวนคิด

นักเรียนมีวิธีการดูแล

เสื้อผ้าของตนเอง

อย่างไร



วิธีการดูแลรักษาเสื้อผ้า

๑. นำเสื้อผ้าที่สวมใส่แล้วไปซักและตากให้แห้ง
๒. นำเสื้อผ้าที่แห้งมารีดและเก็บพับให้เรียบร้อย
๓. นำเสื้อผ้าที่สะอาดเก็บไว้ในตู้เสื้อผ้า
๔. นำเสื้อผ้าแยกเป็นประเภทก่อนจัดเก็บ
๕. หากพบเสื้อผ้ามีร่องรอยฉีกขาดหรือชำรุด
ควรซ่อมแซมก่อนสวมใส่



วิธีการพับกางเกงขาสั้น



วิธีการพับกางเกงขายาว



วิธีการพับเสื้อแขนสั้น



วิธีการพับเสื้อแขนยาว



วิธีการพับเสื้อแขนยาว (ต่อ)



วิธีการพับเสื้อยืด



วิธีการพับเสื้อกล้าม



วิธีการพับกางเกงใน





ประโยชน์ของการจัดเก็บเสื้อผ้า

๑. ช่วยให้สะดวกต่อการค้นหาและสวมใส่
๒. ช่วยให้เสื้อผ้าสะอาดเรียบร้อย
๓. ช่วยประหยัดพื้นที่ในการจัดเก็บเสื้อผ้า



ขั้นปฏิบัติกิจกรรม



บทบาทของนักเรียน

ให้นักเรียนฝึกปฏิบัติ
การพับเสื้อผ้าประเภทต่าง ๆ

บทบาทของครูปลายทาง

๑. กำหนดกิจกรรมการพับเสื้อผ้าต่าง ๆ
ฝึกปฏิบัติรายบุคคล
๒. ควบคุมและดูแลนักเรียนฝึกปฏิบัติ
พับเสื้อผ้าและให้คะแนน

ขั้นตอนปฏิบัติกิจกรรม



บทบาทของนักเรียน


ให้นักเรียนทำใบงานที่ ๑
เรื่อง การจัดเก็บของใช้ส่วนตัว
และการดูแลรักษาเสื้อผ้า
(ทำเป็นการบ้าน)

บทบาทของครูปลายทาง

ครูให้ใบงานที่ ๑ เรื่อง การจัดเก็บของ
ใช้ส่วนตัวและการดูแลรักษาเสื้อผ้า
ให้คำปรึกษาแก่นักเรียนในการทำ
ใบงานพร้อมกับให้คะแนน

คำชี้แจง : ให้นักเรียนวาดภาพขั้นตอนการจัดเก็บเสื้อผ้า มา ๑ วิธีการ พร้อมบอกประโยชน์ของการจัดเก็บเสื้อผ้ามาให้ถูกต้อง

ตอนที่ ๑ วาดภาพขั้นตอนการจัดเก็บเสื้อผ้าด้วยการพับมา ๑ ประเภท เรียงตามลำดับ



ตอนที่ ๒ เขียนประโยชน์ของการจัดเก็บเสื้อผ้าด้วยการพับ มาอย่างน้อย ๕ ข้อ

.....

.....

.....

.....

.....

.....

.....

กิจกรรม ใบงานที่ ๑

เรื่อง การจัดเก็บของใช้ส่วนตัวและ การดูแลรักษาเสื้อผ้า

สามารถดาวน์โหลดได้ที่ www.dltv.ac.th



คำชี้แจง :

ให้นักเรียนวาดภาพขั้นตอนการจัดเก็บเสื้อผ้า
มา ๑ วิธีการ พร้อมบอกประโยชน์ของ
การจัดเก็บเสื้อผ้ามาให้ถูกต้อง





สรุปบทเรียน

เสื้อผ้าที่ตากแห้งแล้วควรเก็บให้เป็น
ระเบียบ เพื่อความสะดวกในการนำไป
พับหรือรีดก่อนเก็บเข้าสู่ตู้เสื้อผ้า





บทเรียนครั้งต่อไป

เรื่อง

การซ่อมแซมเสื้อผ้า

ประเภทการค้น





สิ่งที่ต้องเตรียม

ใบงานที่ ๒

เรื่อง การซ่อมแซมเสื้อผ้าประเภทการด้น



อุปกรณ์การฝึกซ่อมแซมเสื้อผ้าประเภทการด้น

๑. ผ้าสำหรับฝึกด้น
๒. เข็มเย็บผ้าด้วยมือ
๓. ด้าย
๔. กรรไกร

สามารถดาวน์โหลดได้ที่ www.dltv.ac.th